



verita
P E S Q U I S A

Instituto Veritá tem mais de 90% de precisão nas pesquisas eleitorais do 1º turno

Com quase 100 pesquisas feitas em todo o país para presidente, governador e senador, o Instituto, com sede em Uberlândia-MG, comemora o trabalho ético e responsável que realiza há 27 anos.

O Brasil viveu no último domingo, 2 de outubro, as eleições mais disputadas desde a época de redemocratização do país. Milhões de eleitores foram às urnas escolher os seus candidatos para presidente da República, governador, senador e deputados estaduais e federais. Mas, antes desse grande dia de exercício da cidadania, há um trabalho científico e metodológico que é feito para trazer previsões dos resultados: as pesquisas eleitorais.

Mais uma vez, o Instituto Veritá, com 27 anos de história, foi o único instituto de pesquisa do país a ter mais de 90% de precisão nos resultados das urnas. Ao longo de todo o primeiro turno das eleições, foram feitas quase 100 pesquisas, com mais de 100 mil pessoas entrevistadas, nos 26 estados brasileiros e no Distrito Federal.

Com compromisso e ética, o Veritá sempre prezou por fazer um trabalho voltado para o povo, sem ligações com a grande mídia ou para atender interesses próprios e de terceiros. A idoneidade e seriedade com que realiza as pesquisas refletem nos resultados apresentados a cada eleição, tornando-se assim o Instituto que mais acertou resultados nos últimos anos.

Eleições 2022

1 – Veritá foi o Instituto que CRAVOU suas previsões nacionais do voto Bolsonaro x Lula e outros.

2 – Único a cravar os resultados das urnas para Governador no Mato Grosso do Sul.

3 – Único a cravar os resultados das urnas para Governador e Senador no Estado de São Paulo.

4 – Único a cravar os resultados das urnas para Senador no Paraná.

5 – Único a cravar os resultados das urnas para Governador e Senador no Estado do Rio Grande do Sul.

6 – O Instituto Veritá fez pesquisas em todas as unidades da Federação. Das 27, apenas em uma não acertou o primeiro colocado ao cargo de Governador. O estado foi a Bahia, porém foi identificada a queda de ACM Neto de 51,3% da primeira pesquisa para 44,3% na segunda e a ascensão de Jerônimo, de 32,2% para 39,6%. Um candidato caiu 7% e outro cresceu 7,4%. A queda de ACM Neto se confirmou nas urnas assim como a ascensão de Jerônimo, que cresceu mais 9,85%.

A previsão em Rondônia mostrava Marcos Rogério com 36,9% e Coronel Marcos Rocha 36,4%. Os resultados foram Marcos Rogério 37,05% e Coronel Marcos Rocha, 38,88%. Ambos os resultados dentro da margem de erro.

No Piauí foram duas pesquisas, ambas com empate técnico. A primeira pesquisa apontava Rafael Fonteles com 46,8% e Silvio Mendes 45%. Na segunda pesquisa, 47,9% para Silvio Mendes e 45,7% para Rafael Fonteles. O candidato que ocupava a terceira posição não teve seus votos contabilizados na urna e isso explica votação maior de um candidato divergindo da pesquisa que não só estavam empatados, mas havia trocas de posições entre uma e outra pesquisa.

7 – Para as 27 cadeiras do Senado, apenas em 5 tiveram mudanças de posições. No Amazonas, embora tenha sido captado a ascensão do candidato Omar Aziz, que cresceu acima da margem de erro entre a primeira e a segunda pesquisas, a última pesquisa apontava Coronel Menezes com 39,4%. Ele ficou em segundo, ainda que dentro da margem de erro com 38,98%, mas quem ficou com a vaga do Senado foi Omar Aziz, que confirmou crescimento esvaziando o terceiro colocado.

Na Paraíba foi identificada desde a segunda pesquisa a tendência de queda do candidato Ricardo Coutinho que, em todas as pesquisas seguintes, apresentou queda em relação à pesquisa anterior. O inverso aconteceu com o candidato Efraim Filho que ficou com a vaga. Havia também problemas sobre a legitimidade da sua posse, em caso de vitória, ele não ser diplomado. No Rio Grande do Norte, o candidato que mais cresceu da primeira para segunda pesquisa foi Rogério Marinho, de 35,6% para 37,3% e ele ficou com a cadeira do Senado com 41,85% dos votos. O candidato do PDT Carlos Eduardo que ocupava a primeira posição na pesquisa teve queda em uma clara migração do voto do candidato do partido do Ciro Gomes, que desidratou na reta final, e contribuiu para o crescimento do candidato do PSB.

No Pará foi realizada apenas uma pesquisa e não se pode fazer análise de tendências dos candidatos, embora o candidato Mário Couto que liderava a pesquisa tenha ficado dentro da margem de erro. A previsão era de 36,9% e ele teve 35,47%, com a segunda posição. Em Sergipe, na primeira pesquisa haviam 4 candidatos emboçados, sendo o primeiro colocado, Dr. Eduardo Amorim com 30,5% e quarto colocado, Laércio, com 19,4%. Na segunda pesquisa, o primeiro caiu para 27,9% e o quarto estava com 17,9%. A queda de 3 pontos percentuais do primeiro colocado, Dr. Eduardo Amorim, deu espaço e quem ficou com a vaga foi Laércio, com menos de 30%. Ele obteve 28,57%, dentro das nossas previsões. Em todos os outros 22 estados, o Instituto Veritá acertou ou cravou os resultados oficiais.

Da sua trajetória à atuação no 1º turno das eleições 2022

1 – Fundado em 1995, o Instituto Veritá esteve presente em todas as eleições e já contabiliza mais de 1 mil pesquisas registradas e mais de 7.500 projetos de pesquisas de mercado, para governos e em eleições.

2 – Único Instituto, além do Datafolha, que registrou e divulgou pesquisas nas últimas 4 eleições presidenciais. (Houve nessas eleições uma avalanche de CNPJ de outros segmentos fazendo pesquisas sem qualquer critério estatístico)

3 – O que mais fez pesquisas em 2016 (367 pesquisas registradas e o maior índice de acertos. Fez todas as capitais no primeiro turno e tem resultados positivos e comprovados em São Paulo, João Pessoa, Porto Alegre, Santa Maria – RS, etc.)

3 - Nas eleições de 2010, após acertar com muita precisão os estados que pesquisou, se sentiu no dever de entrar para as pesquisas nacionais, que na época já pairavam dúvidas sobre os números divulgados.

5 – Em 2010 foi quem acertou as previsões com os apurados nas urnas, enquanto os outros dois corrigiram nos últimos dias.

6 – Em 2014 acertou os candidatos que disputariam o segundo turno na corrida presidencial, quando todos erraram. Foi o primeiro Instituto a mostrar Aécio Neves à frente de Dilma Rousseff, “veja o gráfico da eleição mais disputada e polêmica da história”

7 – Em 2018 foi o único que acertou o resultado do primeiro turno. “Com 17% de indecisos, a pesquisa previa Bolsonaro com 41,5% e que ele pegaria mais 5% destes indecisos, fechando assim a conta em 46%. O que ele realmente obteve.” Outros institutos de pesquisa davam percentuais a Bolsonaro de 32%, 34%, 36% e 38%.



BRASIL

PRESIDENCIÁVEIS

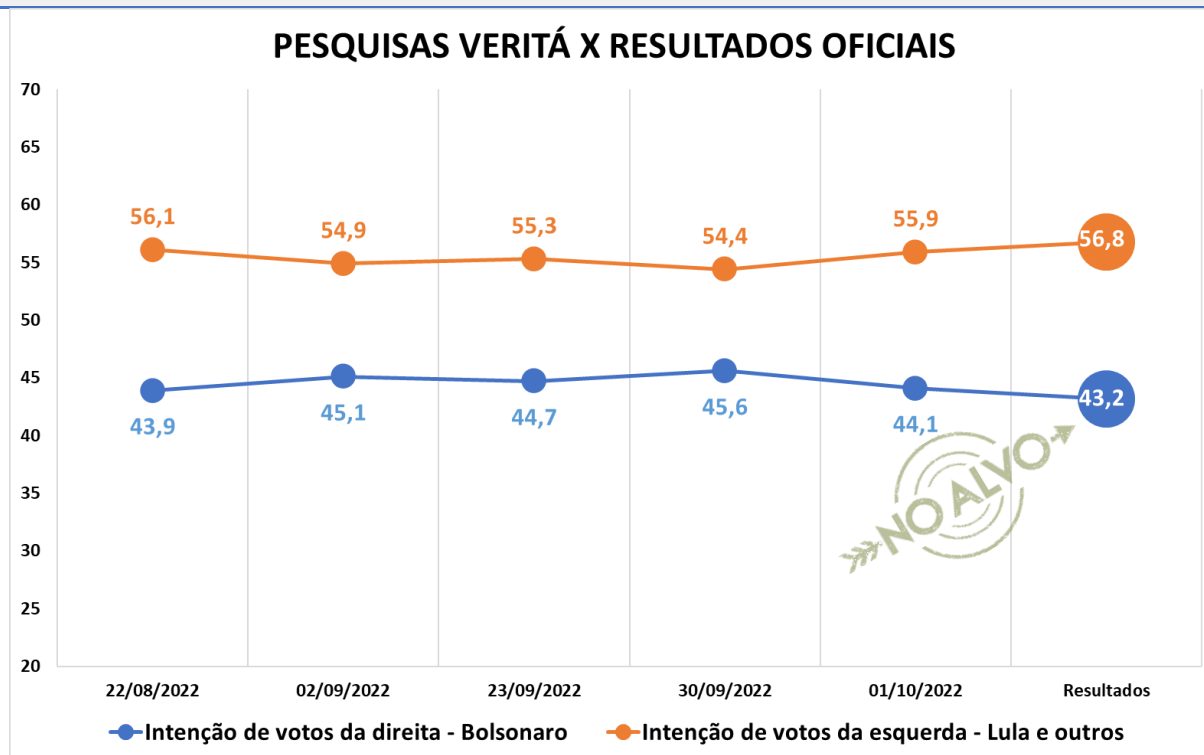
Nas cinco pesquisas para presidente da República, realizadas nos dias 22/08, 02, 23 e 30/09 e no dia 01/10, o Instituto Veritá “cravou” o resultado das urnas. O acompanhamento do cenário permitiu verificar a possibilidade de um segundo turno, o que acabou se confirmando ao final das apurações. Na última pesquisa, com a campanha realizada na mídia sobre o voto útil, verificou-se uma migração dos votos da esquerda para o candidato Lula. Nas previsões, Bolsonaro aparecia com 44,10% das intenções de votos e Lula com 42,8%. O resultado final foi 43,20% para Bolsonaro e 48,4% para Lula. Os outros candidatos somavam 13,10% e no resultado final deu 8,4%.

- ✚ Diferente de outros institutos, a Veritá sempre apontou a **proximidade entre Bolsonaro e Lula.**
- ✚ Entre aquilo que a Veritá indicava e aquilo que se mostrou nas urnas, **não houve diferença entre percentuais de eleitores do Bolsonaro e eleitores não-Bolsonaro (outros).**
- ✚ O crescimento do candidato Lula na reta final indica o efeito da campanha do **voto útil**, o que pode indicar um possível teto eleitoral.

É preciso sempre separar o joio e o trigo.

Veritá tem 27 anos de compromisso e ética!

PRESIDENTE	22/08/2022	02/09/2022	23/09/2022	30/09/2022	01/10/2022	RESULTADO OFICIAL
Jair Bolsonaro	43,9	45,1	44,7	45,6	44,1	43,2
Lula e outros	56,1	54,9	55,3	54,4	55,9	56,8

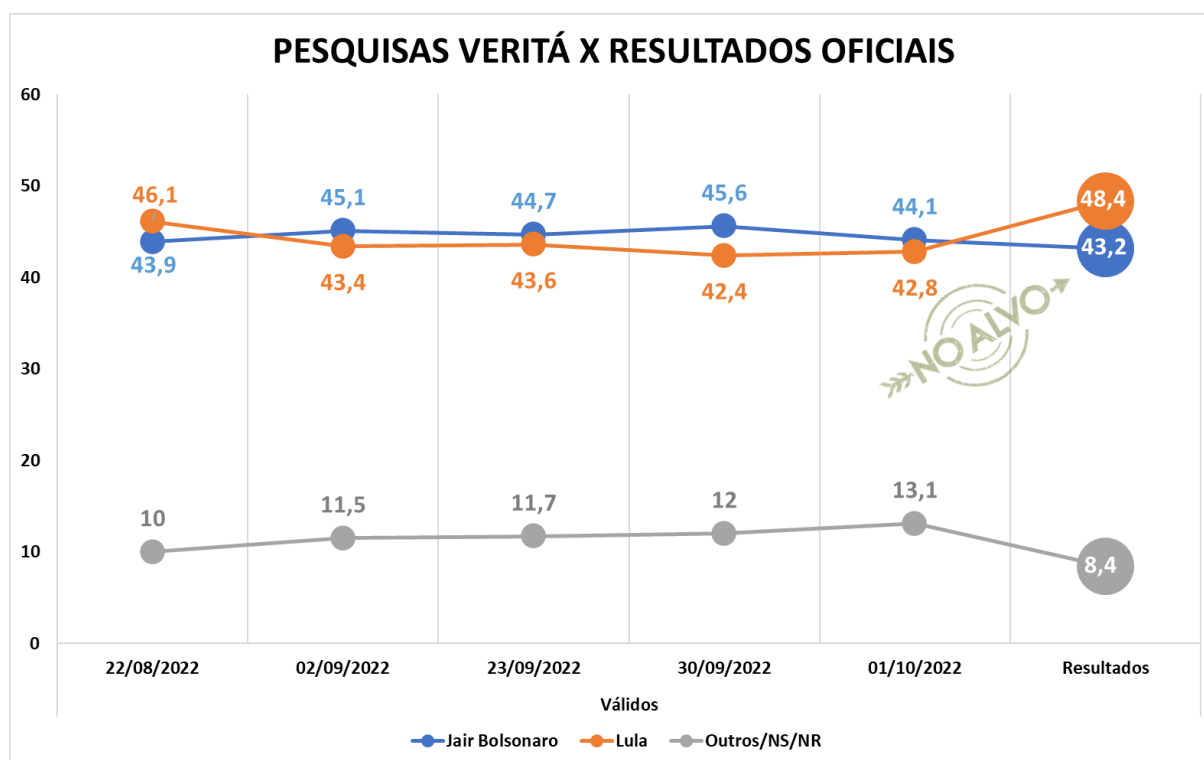


DIFERENÇA DE APENAS 0,9%

Entre a última pesquisa e o resultado das urnas, a diferença foi de 0,9% para o voto Bolsonaro. Esta é a mesma diferença da soma de votos de Lula e demais candidatos.

PENÚLTIMA 45,6 CAIU PARA 44,1 E RESULTADO DAS UIRNAS 43,2 – 0,9% DE DIFERENÇA.

PRESIDENTE	22/08/2022	02/09/2022	23/09/2022	30/09/2022	01/10/2022	RESULTADO OFICIAL
Jair Bolsonaro	43,9	45,1	44,7	45,6	44,1	43,2
Lula	46,1	43,4	43,6	42,4	42,8	48,4
Outros	10	11,5	11,7	12	13,1	8,4

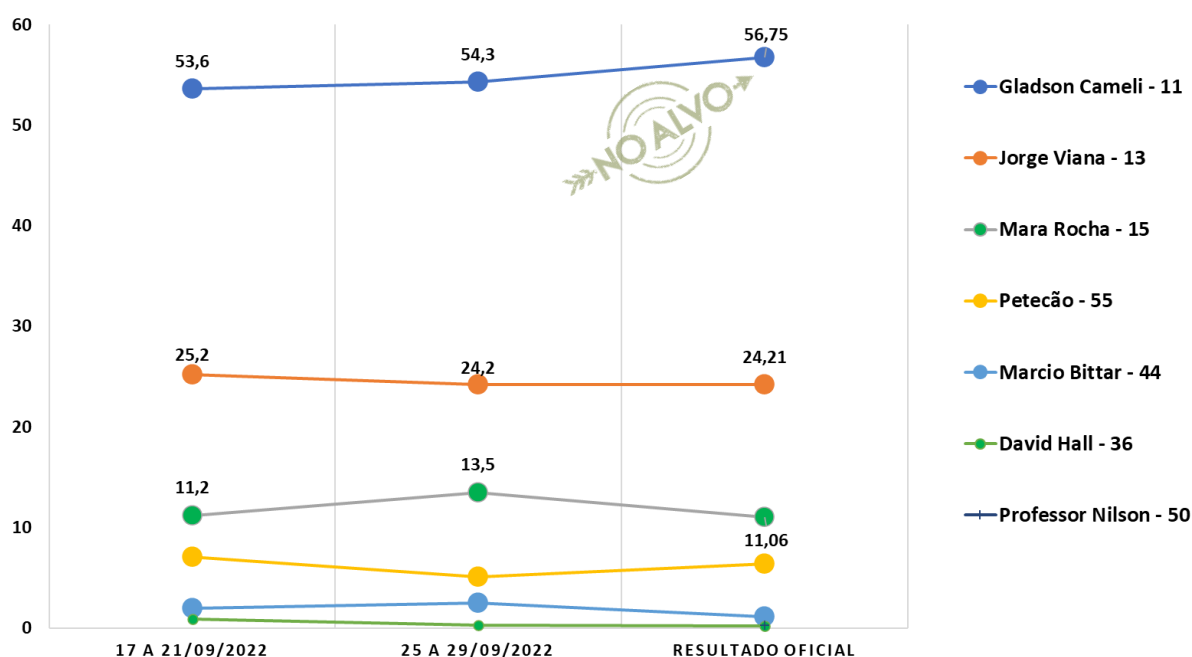




ACRE

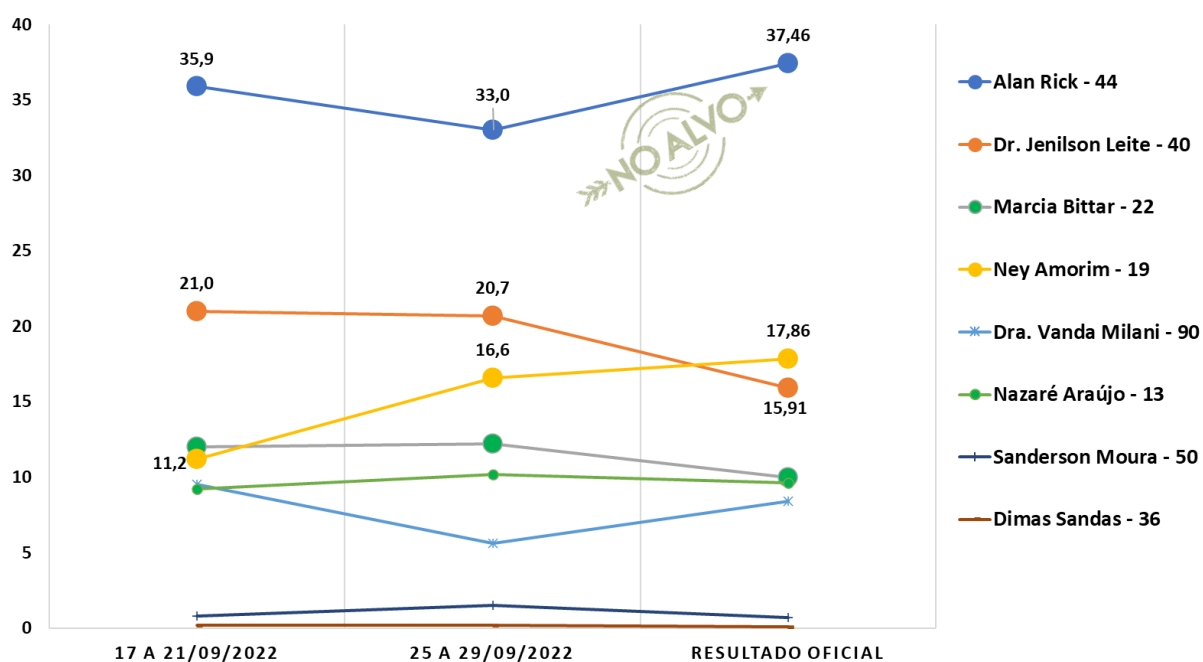
GOVERNADOR	17 a 21/09/2022	25 a 29/09/2022	RESULTADO OFICIAL	
Gladson Cameli - 11	53,6	54,3	56,75	2,45
Jorge Viana - 13	25,2	24,2	24,21	0,01
Mara Rocha - 15	11,2	13,5	11,06	2,44
Petecão - 55	7,1	5,1	6,42	1,32
Marcio Bittar - 44	2,0	2,5	1,12	1,38
David Hall - 36	0,9	0,3	0,18	0,12
Professor Nilson - 50			0,26	

PESQUISAS VERITÁ X RESULTADO OFICIAL



SENADOR	17 a 21/09/2022	25 a 29/09/2022	RESULTADO OFICIAL	
Alan Rick - 44	35,9	33,0	37,46	4,50
Dr. Jenilson Leite - 40	21,0	20,7	15,91	4,80
Marcia Bittar - 22	12,0	12,2	9,99	2,20
Ney Amorim - 19	11,2	16,6	17,86	1,30
Dra. Vanda Milani - 90	9,5	5,6	8,41	2,80
Nazaré Araújo - 13	9,2	10,2	9,60	0,60
Sanderson Moura - 50	0,8	1,5	0,67	0,80
Dimas Sandas - 36	0,2	0,2	0,10	0,10

PESQUISAS VERITÁ X RESULTADO OFICIAL

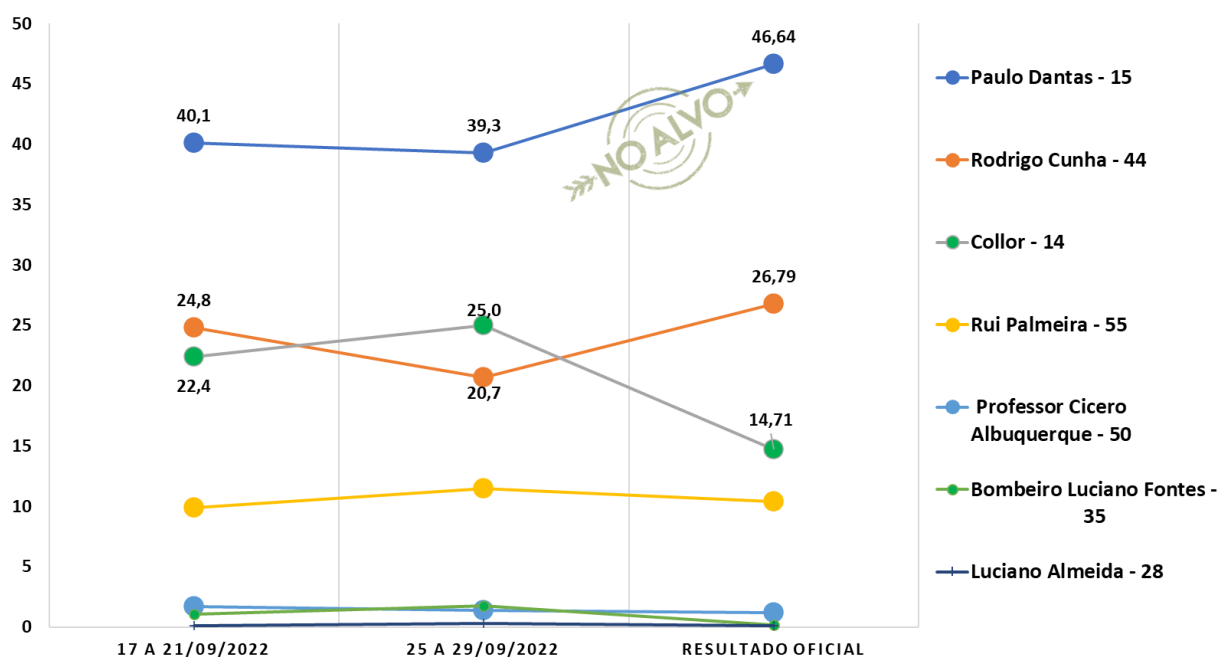




ALAGOAS

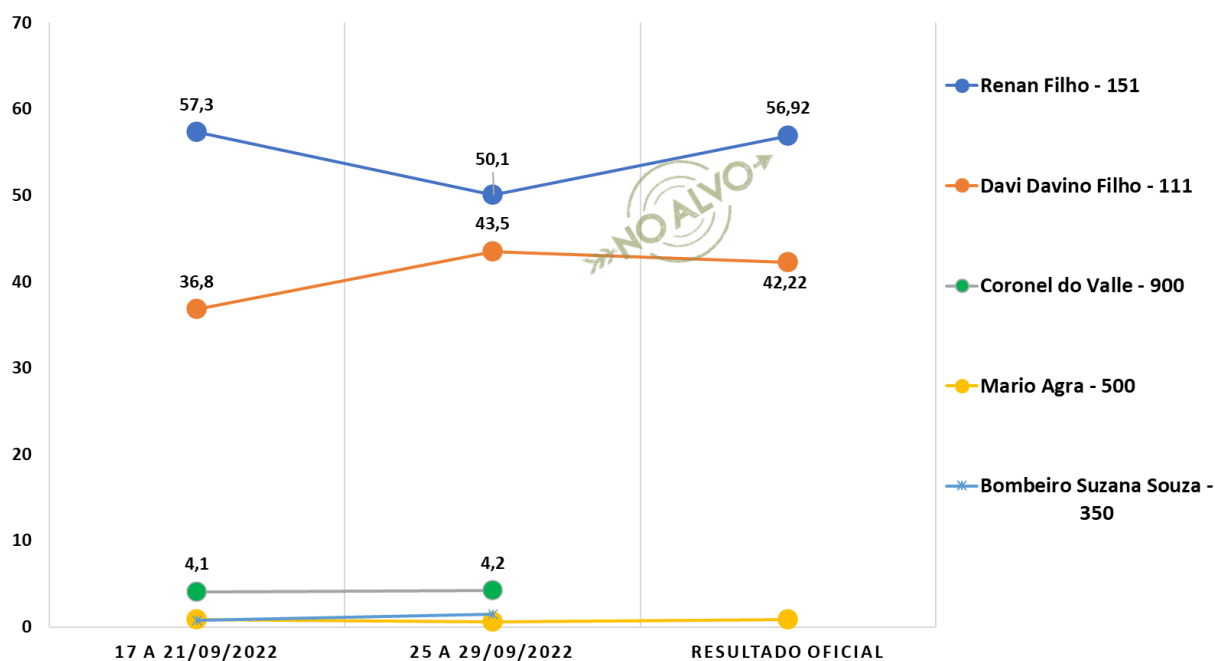
GOVERNADOR	17 a 21/09/2022	25 a 29/09/2022	RESULTADO OFICIAL	
Paulo Dantas - 15	40,1	39,3	46,64	7,34
Rodrigo Cunha - 44	24,8	20,7	26,79	6,09
Collor - 14	22,4	25,0	14,71	10,29
Rui Palmeira - 55	9,9	11,5	10,38	1,12
Professor Cicero Albuquerque - 50	1,7	1,4	1,17	0,23
Bombeiro Luciano Fontes - 35	1,1	1,8	0,18	1,62
Luciano Almeida - 28	0,1	0,3	0,14	0,16

PESQUISAS VERITÁ X RESULTADO OFICIAL



SENADOR	17 a 21/09/2022	25 a 29/09/2022	RESULTADO OFICIAL	
Renan Filho - 151	57,3	50,1	56,92	6,82
Davi Davino Filho - 111	36,8	43,5	42,22	1,28
Coronel do Valle - 900	4,1	4,2		
Mario Agra - 500	0,9	0,6	0,86	0,26
Bombeiro Suzana Souza - 350	0,8	1,5		

PESQUISAS VERITÁ X RESULTADO OFICIAL

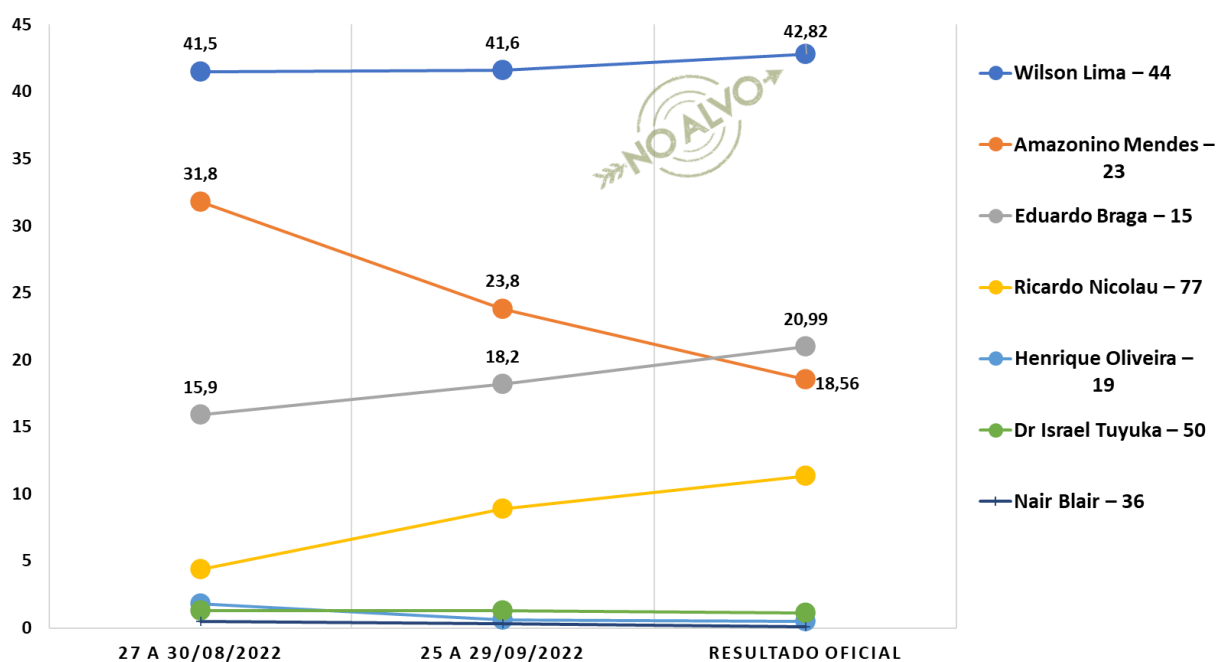




AMAZONAS

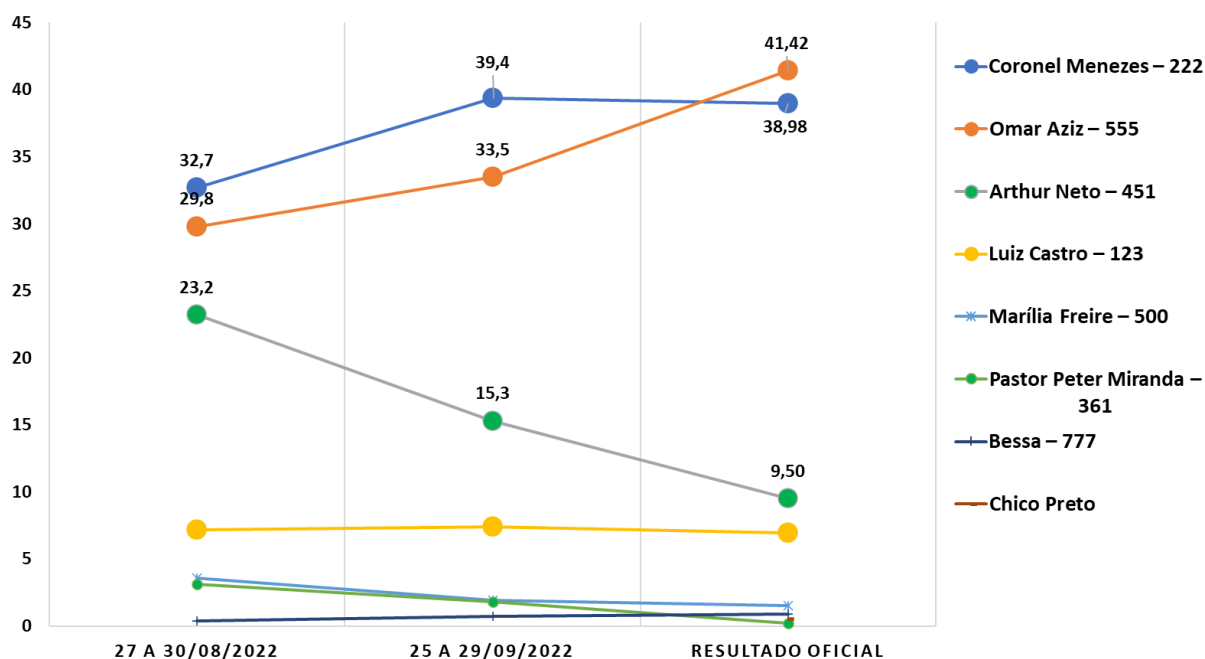
GOVERNADOR	27 a 30/08/2022	25 a 29/09/2022	RESULTADO OFICIAL	
Wilson Lima – 44	41,5	41,6	42,82	1,22
Amazonino Mendes – 23	31,8	23,8	18,56	5,24
Eduardo Braga – 15	15,9	18,2	20,99	2,79
Ricardo Nicolau – 77	4,4	8,9	11,37	2,47
Carol Braz – 12	2,8	5,2	4,55	0,65
Henrique Oliveira – 19	1,8	0,6	0,50	0,10
Dr Israel Tuyuka – 50	1,3	1,3	1,11	0,19
Nair Blair – 36	0,5	0,3	0,10	0,20

PESQUISAS VERITÁ X RESULTADO OFICIAL



SENADOR	27 a 30/08/2022	25 a 29/09/2022	RESULTADO OFICIAL	
Coronel Menezes – 222	32,7	39,4	38,98	0,42
Omar Aziz – 555	29,8	33,5	41,42	7,92
Arthur Neto – 451	23,2	15,3	9,50	5,80
Luiz Castro – 123	7,2	7,4	6,93	0,47
Marília Freire – 500	3,6	1,9	1,51	0,39
Pastor Peter Miranda – 361	3,1	1,8	0,20	1,60
Bessa – 777	0,4	0,7	0,92	0,22
Chico Preto			0,54	

PESQUISAS VERITÁ X RESULTADO OFICIAL

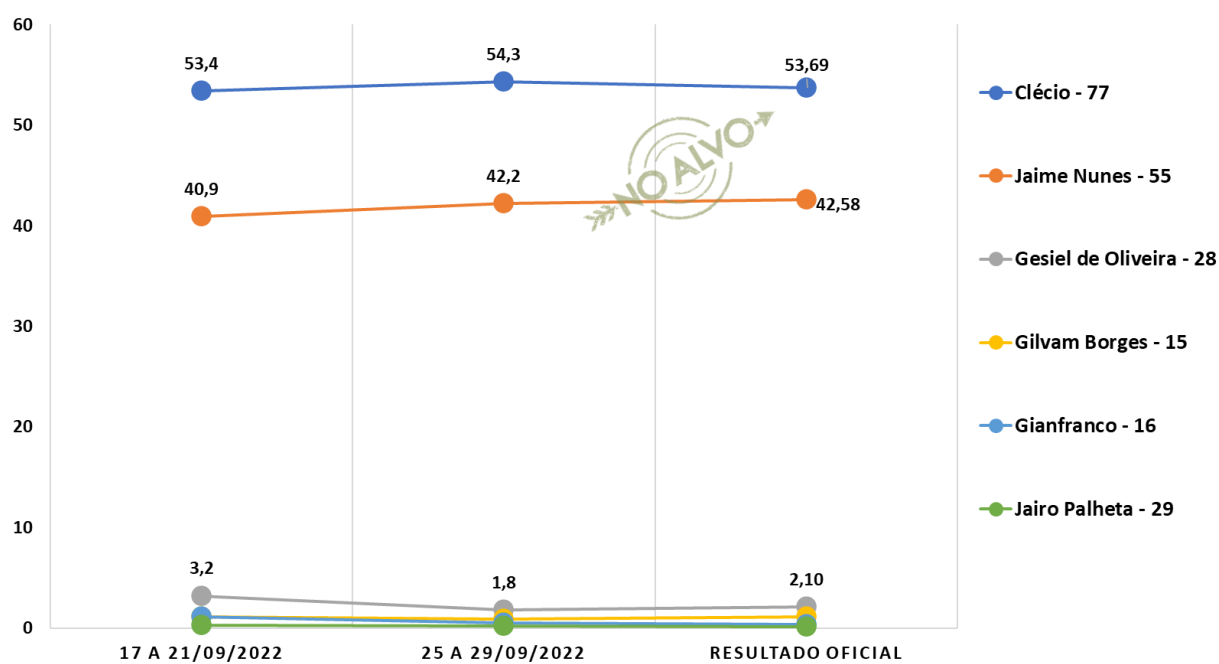




AMAPÁ

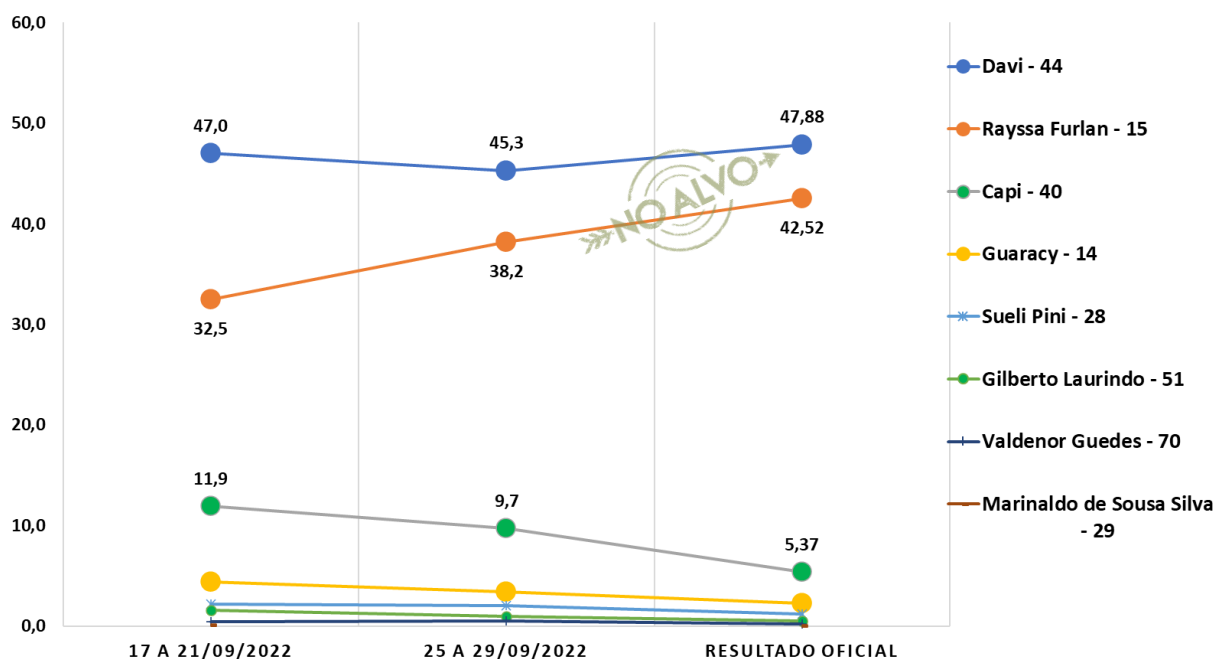
GOVERNADOR	17 a 21/09/2022	25 a 29/09/2022	RESULTADO OFICIAL	
Clécio - 77	53,4	54,3	53,69	0,61
Jaime Nunes - 55	40,9	42,2	42,58	0,38
Gesiel de Oliveira - 28	3,2	1,8	2,10	0,30
Gilvam Borges - 15	1,1	0,9	1,09	0,19
Gianfranco - 16	1,1	0,5	0,38	0,12
Jairo Palheta - 29	0,3	0,2	0,15	0,05

PESQUISAS VERITÁ X RESULTADO OFICIAL



SENADOR	17 a 21/09/2022	25 a 29/09/2022	RESULTADO OFICIAL	
Davi - 44	47,0	45,3	47,88	2,58
Rayssa Furlan - 15	32,5	38,2	42,52	4,32
Capi - 40	11,9	9,7	5,37	4,33
Guaracy - 14	4,4	3,4	2,24	1,16
Sueli Pini - 28	2,2	2,0	1,21	0,79
Gilberto Laurindo - 51	1,6	1,0	0,50	0,50
Valdenor Guedes - 70	0,4	0,5	0,24	0,26
Marinaldo de Sousa Silva - 29	0,1		0,04	

PESQUISAS VERITÁ X RESULTADO OFICIAL

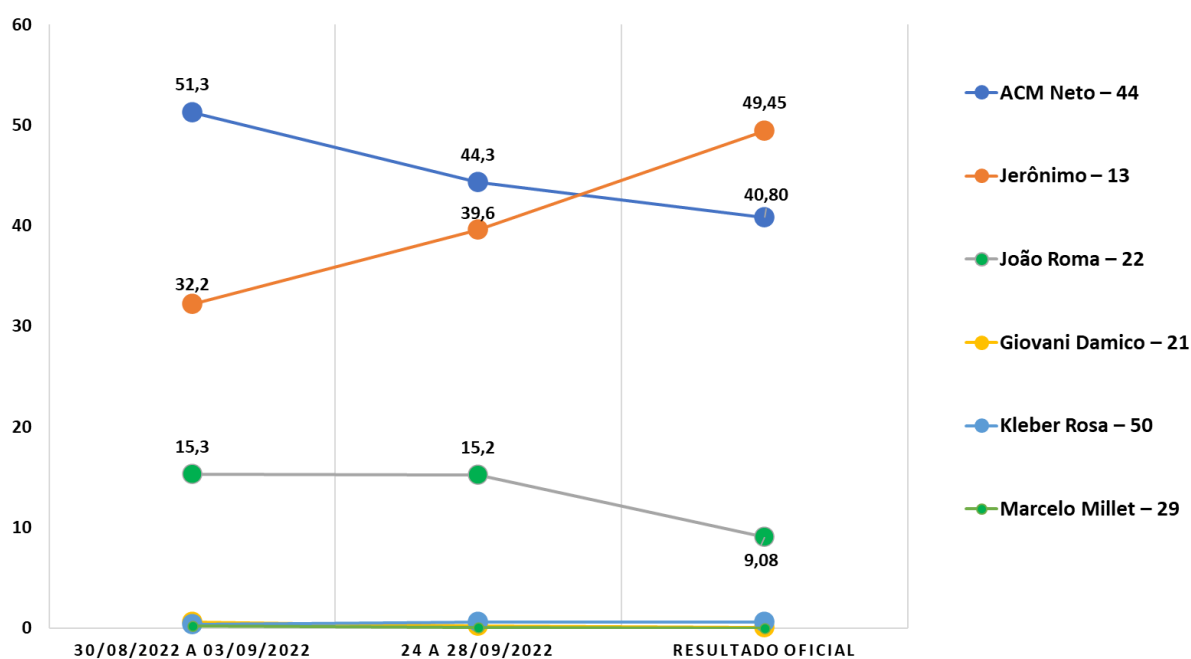




BAHIA

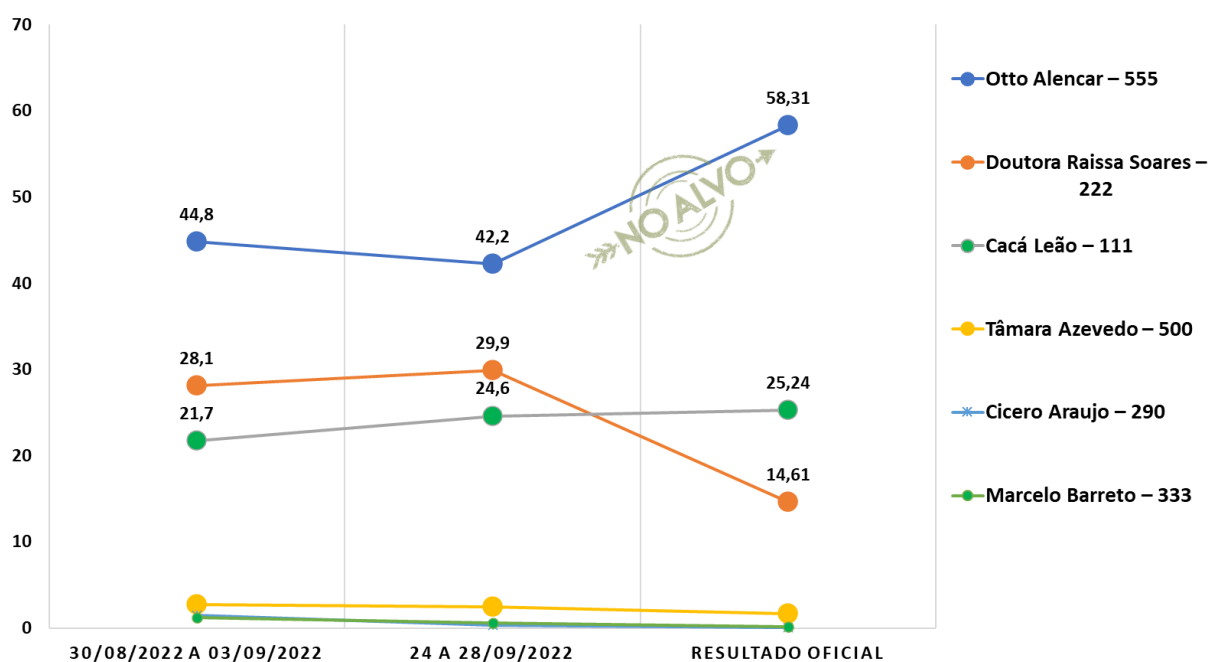
GOVERNADOR	30/08 a 03/09/2022	24 a 28/09/2022	RESULTADO OFICIAL	
ACM Neto – 44	51,3	44,3	40,80	3,50
Jerônimo – 13	32,2	39,6	49,45	9,85
João Roma – 22	15,3	15,2	9,08	6,12
Giovani Damico – 21	0,6	0,2	0,07	0,13
Kleber Rosa – 50	0,4	0,6	0,59	0,01
Marcelo Millet – 29	0,2	0,1	0,01	0,09

PESQUISAS VERITÁ X RESULTADO OFICIAL



SENADOR	30/08 a 03/09/2022	24 a 28/09/2022	RESULTADO OFICIAL	
Otto Alencar – 555	44,8	42,2	58,31	16,11
Doutora Raissa Soares – 222	28,1	29,9	14,61	15,29
Cacá Leão – 111	21,7	24,6	25,24	0,64
Tâmara Azevedo – 500	2,7	2,5	1,65	0,85
Cicero Araujo – 290	1,5	0,3	0,02	0,28
Marcelo Barreto – 333	1,2	0,6	0,17	0,43

PESQUISAS VERITÁ X RESULTADO OFICIAL

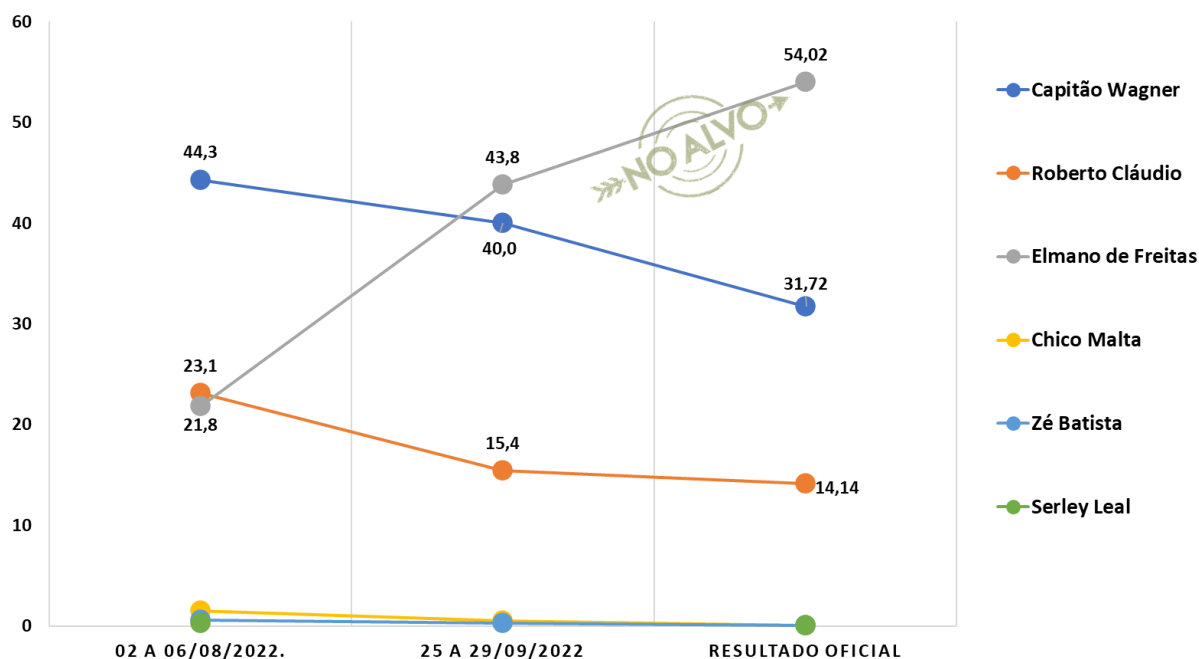




CEARÁ

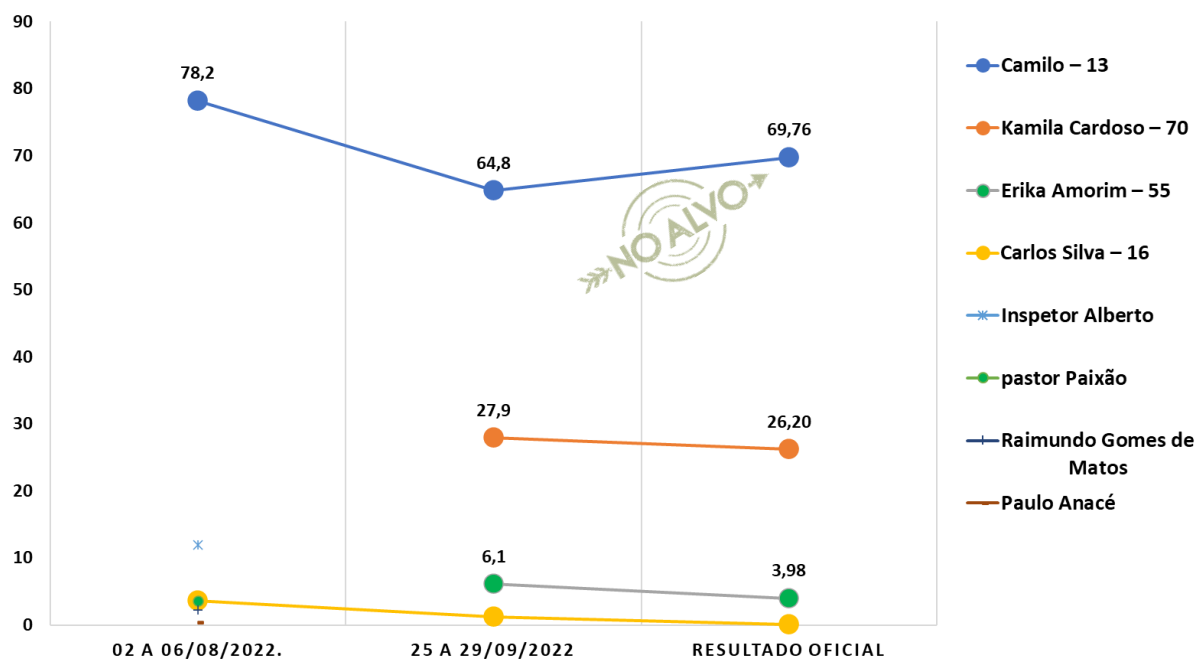
GOVERNADOR	02 a 06/08/2022	25 a 29/09/2022	RESULTADO OFICIAL	
Capitão Wagner – 44	44,3	40,0	31,72	8,28
Roberto Cláudio – 12	23,1	15,4	14,14	1,26
Elmano de Freitas – 13	21,8	43,8	54,02	10,22
Chico Malta – 21	1,5	0,5	0,06	0,44
Zé Batista – 16	0,6	0,3	0,03	0,27
Serley Leal – 80	0,3		0,04	
Adelita Monteiro	2,3			
Outro	6,2			


PESQUISAS VERITÁ X RESULTADO OFICIAL



SENADOR	02 a 06/08/2022	25 a 29/09/2022	RESULTADO OFICIAL	
Camilo – 13	78,2	64,8	69,76	4,96
Kamila Cardoso – 70		27,9	26,20	1,70
Erika Amorim – 55		6,1	3,98	2,12
Carlos Silva – 16	3,6	1,2	0,06	1,14
Inspetor Alberto	11,9			
Pastor Paixão	3,6			
Raimundo Gomes de Matos	2,3			
Paulo Anacé	0,4			

PESQUISAS VERITÁ X RESULTADO OFICIAL

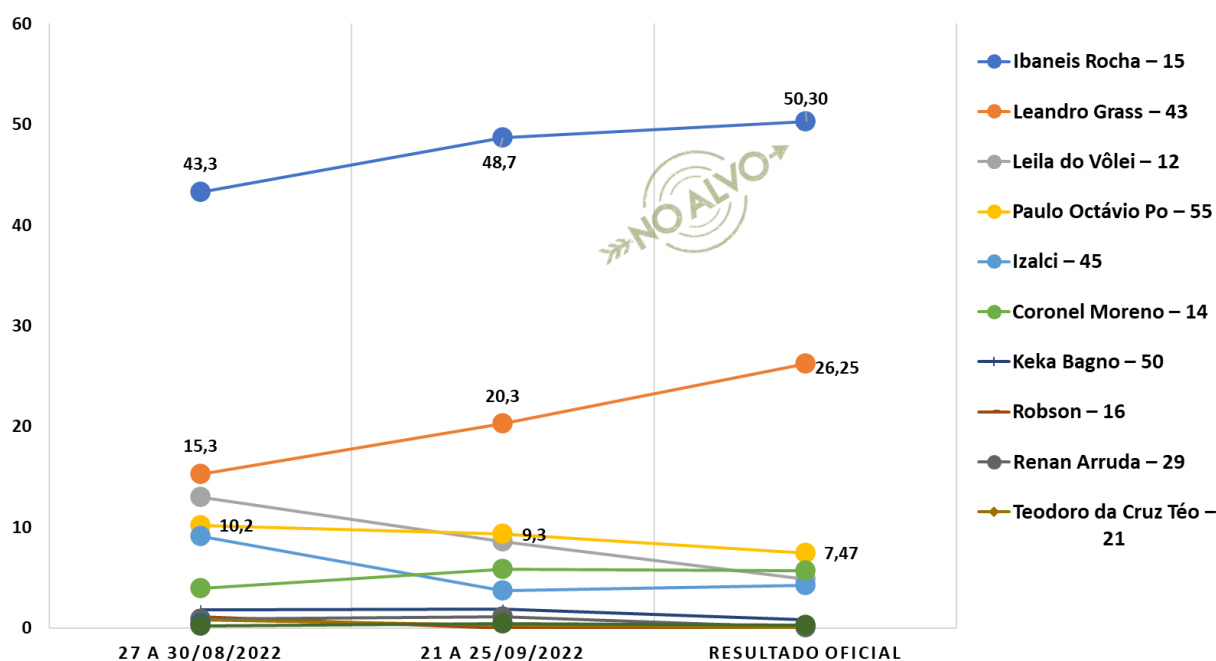




DISTRITO FEDERAL

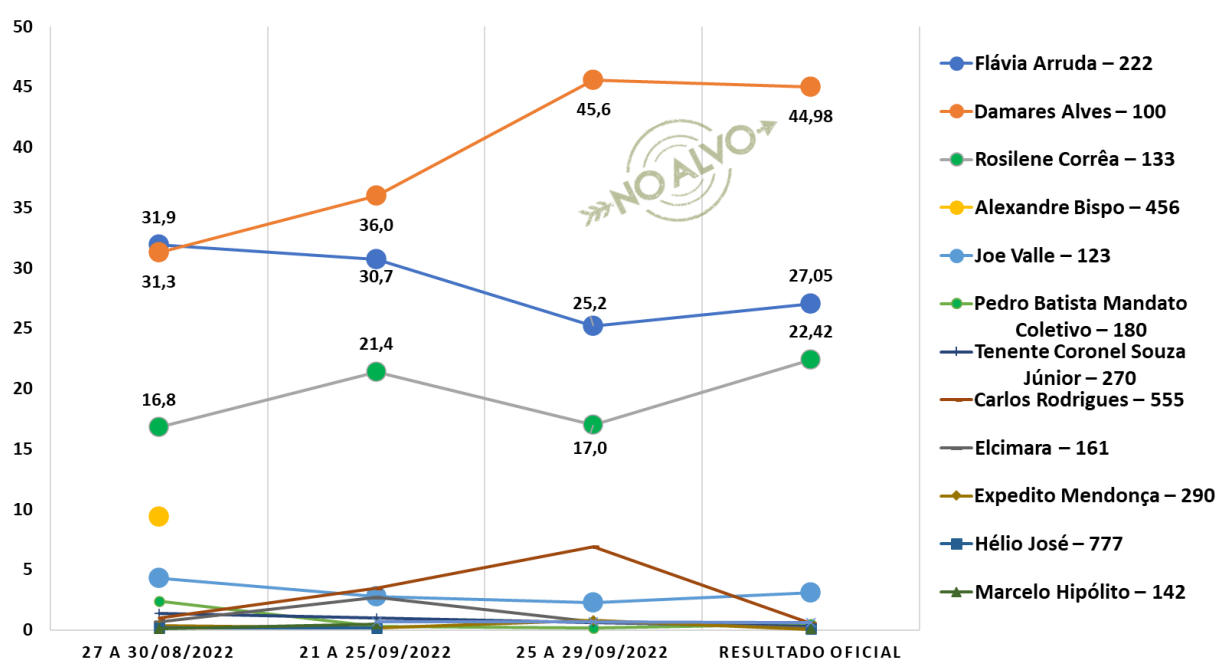
GOVERNADOR	27 a 30/08/2022	21 a 25/09/2022	RESULTADO OFICIAL	
Ibaneis Rocha – 15	43,3	48,7	50,30	1,60
Leandro Grass – 43	15,3	20,3	26,25	5,95
Leila do Vôlei – 12	13,0	8,6	4,81	3,79
Paulo Octávio Po – 55	10,2	9,3	7,47	1,83
Izalci – 45	9,1	3,7	4,26	0,56
Coronel Moreno – 14	3,9	5,8	5,68	0,12
Keka Bagno – 50	1,8	1,9	0,82	1,08
Robson – 16	1,1	0	0,05	0,05
Renan Arruda – 29	0,9	1,1	0,02	1,08
Teodoro da Cruz Téó – 21	0,8	0,3	0,07	0,23
Parente – 40	0,4			
Lucas Salles – 27	0,2	0,4	0,25	0,15

PESQUISAS VERITÁ X RESULTADO OFICIAL



SENADOR	27 a 30/08/2022	21 a 25/09/2022	25 a 29/09/2022	RESULTADO OFICIAL	
Flávia Arruda – 222	31,9	30,7	25,2	27,05	1,85
Damare Alves – 100	31,3	36,0	45,6	44,98	0,62
Rosilene Corrêa – 133	16,8	21,4	17,0	22,42	5,42
Alexandre Bispo – 456	9,4				
Joe Valle – 123	4,3	2,8	2,3	3,10	0,80
Pedro Batista Mandato Coletivo – 180	2,4	0,3	0,2	0,51	0,31
Tenente Coronel Souza Júnior – 270	1,4	1,0	0,6	0,30	0,30
Carlos Rodrigues – 555	1,0	3,5	6,9	0,59	6,31
Elcimara – 161	0,7	2,7	0,7	0,16	0,54
Exedito Mendonça – 290	0,4	0,2	0,8	0,04	0,76
Hélio José – 777	0,2	0,2		0,13	0,13
Marcelo Hipólito – 142	0,1	0,5		0,12	
Yara Prado - 456		0,7	0,7	0,61	0,09

PESQUISAS VERITÁ X RESULTADO OFICIAL

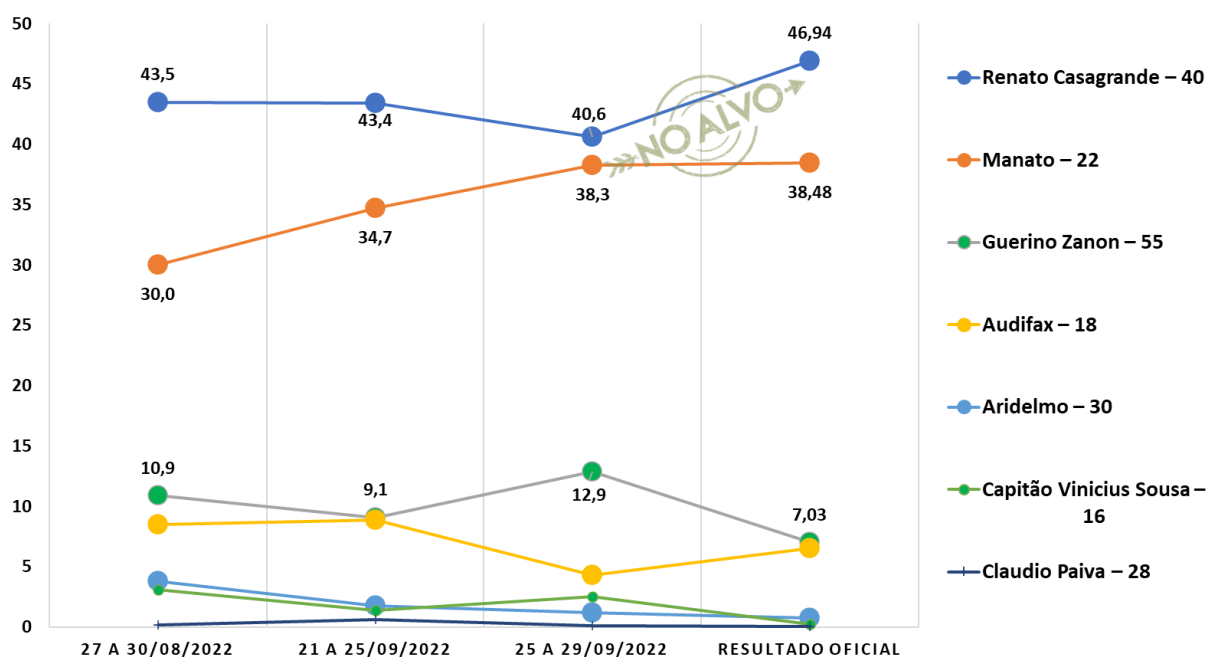




ESPÍRITO SANTO

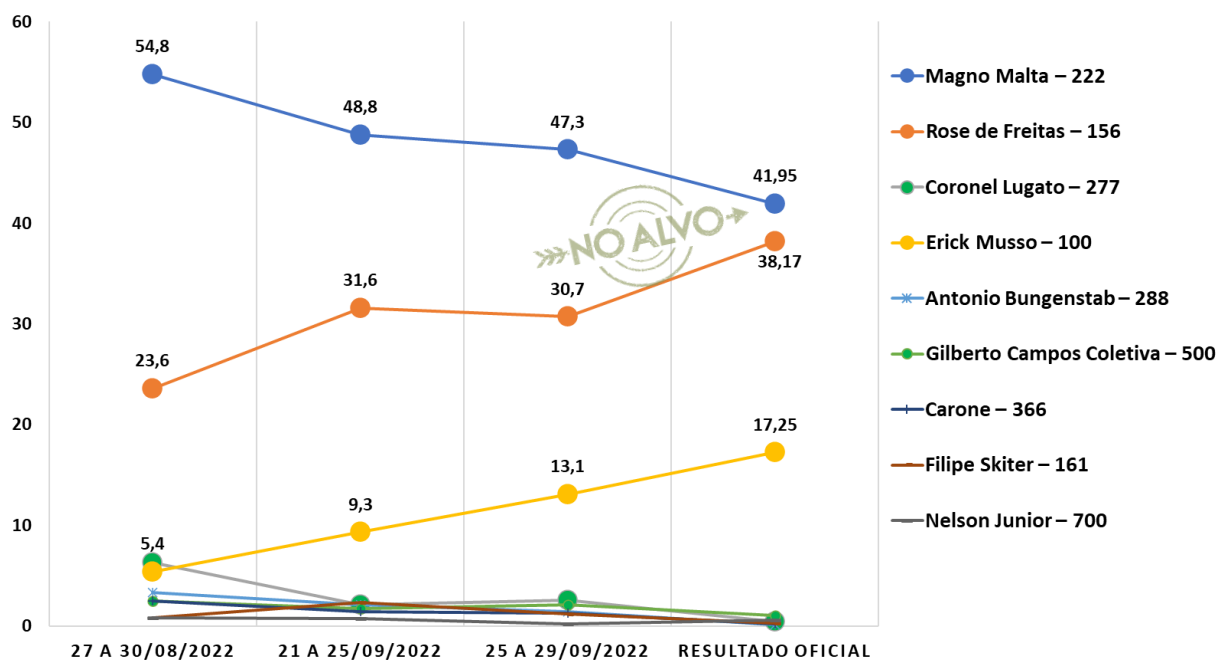
GOVERNADOR	27 a 30/08/2022	21 a 25/09/2022	25 a 29/09/2022	RESULTADO OFICIAL	
Renato Casagrande – 40	43,5	43,4	40,6	46,94	6,34
Manato – 22	30,0	34,7	38,3	38,48	0,18
Guerino Zanon – 55	10,9	9,1	12,9	7,03	5,87
Audifax – 18	8,5	8,9	4,3	6,51	2,21
Aridelmo – 30	3,8	1,8	1,2	0,76	0,44
Capitão Vinicius Sousa – 16	3,1	1,4	2,5	0,22	2,28
Claudio Paiva – 28	0,2	0,6	0,1	0,07	0,03

PESQUISAS VERITÁ X RESULTADO OFICIAL



SENADOR	27 a 30/08/2022	21 a 25/09/2022	25 a 29/09/2022	RESULTADO OFICIAL	
Magno Malta – 222	54,8	48,8	47,3	41,95	5,35
Rose de Freitas – 156	23,6	31,6	30,7	38,17	7,47
Coronel Lugato – 277	6,3	2,1	2,6	0,41	2,19
Erick Musso – 100	5,4	9,3	13,1	17,25	4,15
Antonio Bungenstab – 288	3,3	2,1	1,4	0,13	1,27
Gilberto Campos Coletiva – 500	2,5	1,7	2,1	1,03	1,07
Carone – 366	2,5	1,4	1,3	0,17	1,13
Filipe Skiter – 161	0,8	2,3	1,2	0,29	0,91
Nelson Junior – 700	0,8	0,7	0,2	0,60	0,40

PESQUISAS VERITÁ X RESULTADO OFICIAL

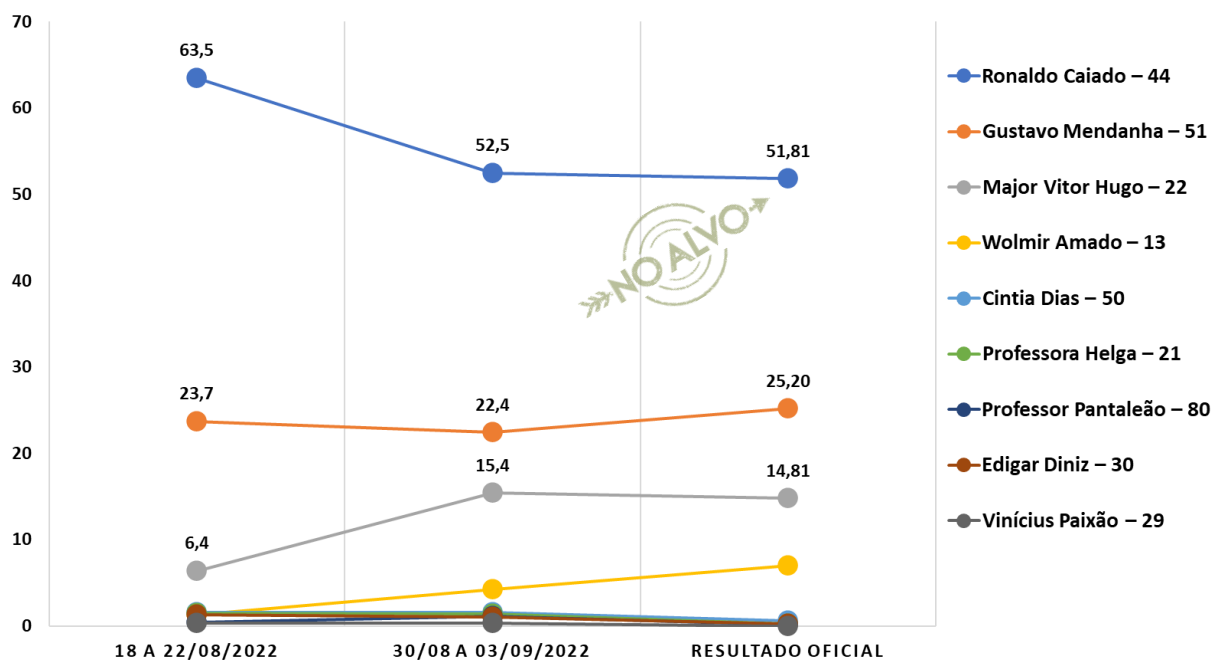




GOIÁS

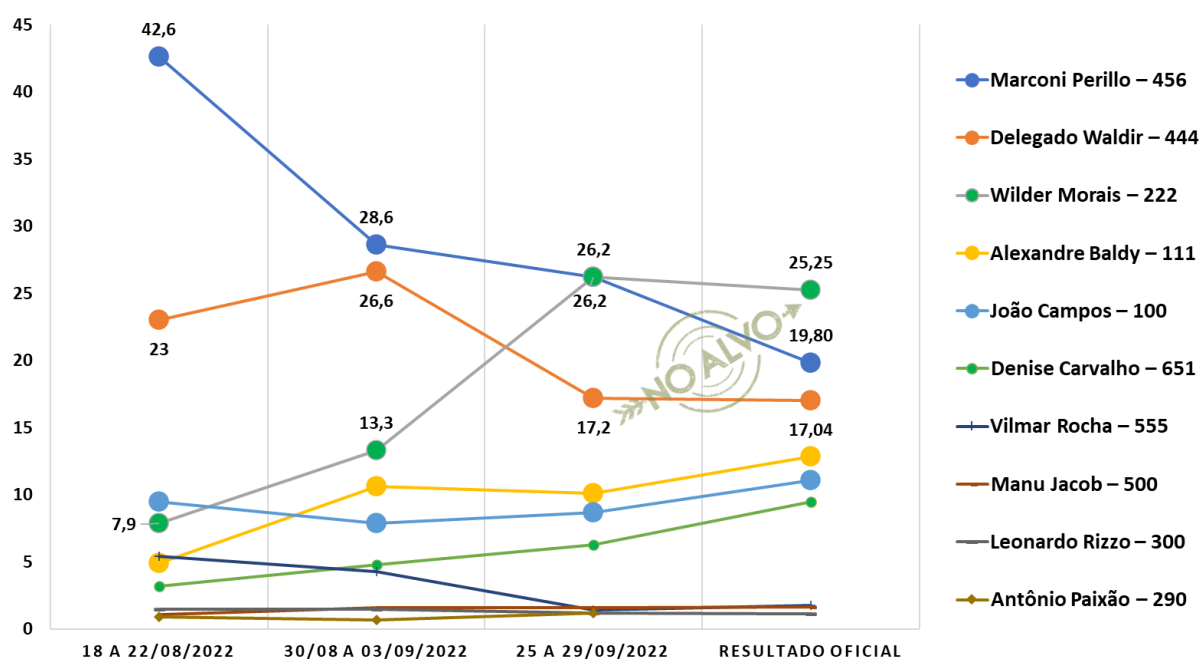
GOVERNADOR	18 a 22/08/2022	30/08 a 03/09/2022	RESULTADO OFICIAL	
Ronaldo Caiado – 44	63,5	52,5	51,81	0,69
Gustavo Mendanha – 51	23,7	22,4	25,20	2,80
Major Vitor Hugo – 22	6,4	15,4	14,81	0,59
Wolmir Amado – 13	1,3	4,2	6,98	2,78
Cintia Dias – 50	1,6	1,6	0,56	1,04
Professora Helga – 21	1,5	1,4	0,20	1,20
Professor Pantaleão – 80	0,4	1,1	0,15	0,95
Edigar Diniz – 30	1,3	1,0	0,27	0,73
Vinícius Paixão – 29	0,3	0,3	0,01	0,29


PESQUISAS VERITÁ X RESULTADO OFICIAL



SENADOR	18 a 22/08/2022	30/08 a 03/09/2022	25 a 29/09/2022	RESULTADO OFICIAL	
Marconi Perillo – 456	42,6	28,6	26,2	19,80	6,40
Delegado Waldir – 444	23	26,6	17,2	17,04	0,16
Wilder Morais – 222	7,9	13,3	26,2	25,25	0,95
Alexandre Baldy – 111	4,9	10,6	10,1	12,84	2,74
João Campos – 100	9,5	7,9	8,7	11,07	2,37
Denise Carvalho – 651	3,2	4,8	6,3	9,45	3,15
Vilmar Rocha – 555	5,4	4,3	1,4	1,77	0,37
Manu Jacob – 500	1,1	1,6	1,6	1,64	0,04
Leonardo Rizzo – 300	1,5	1,5	1,2	1,14	0,06
Antônio Paixão – 290	0,9	0,7	1,2		

PESQUISAS VERITÁ X RESULTADO OFICIAL

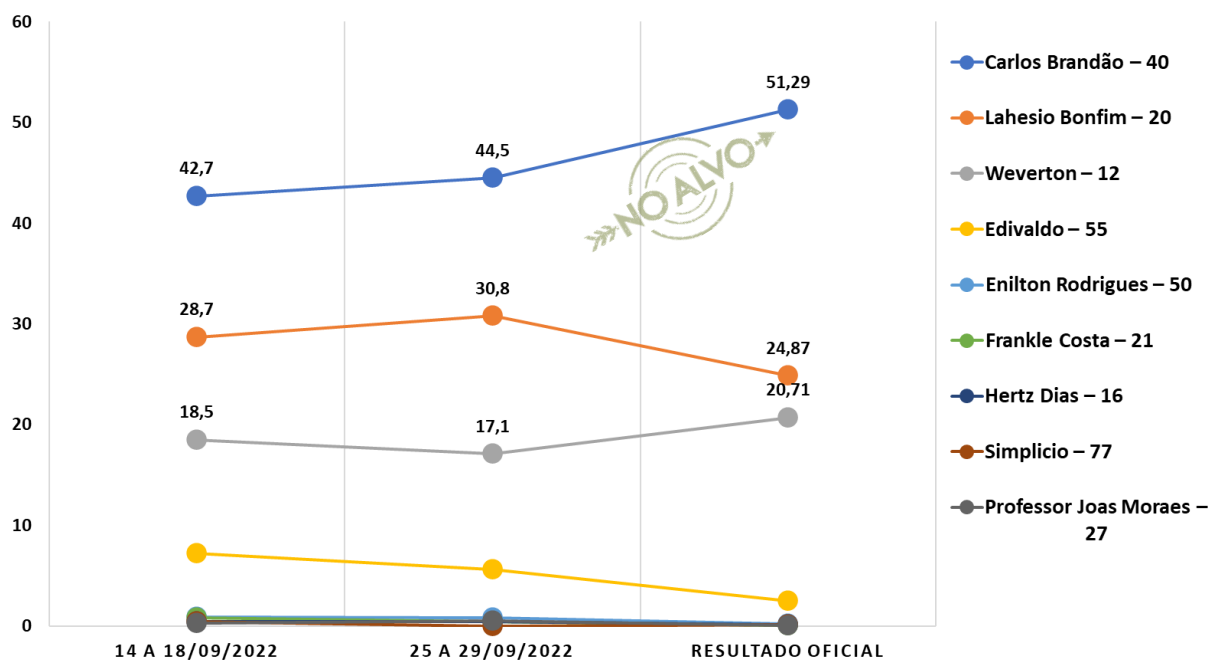




MARANHÃO

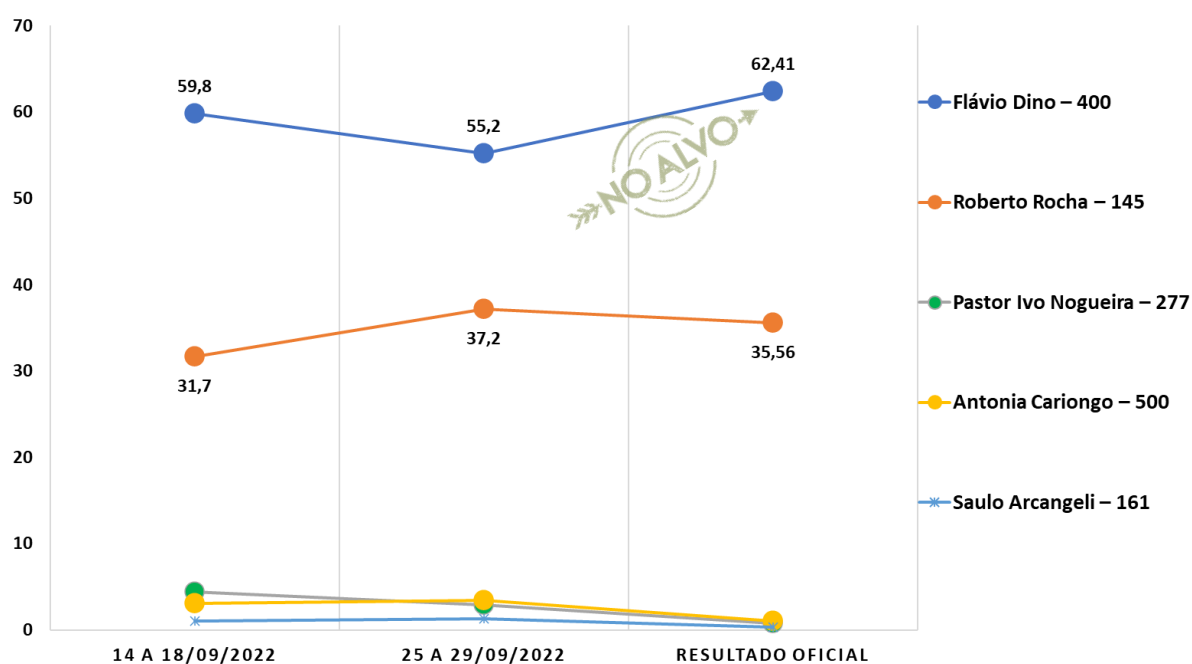
GOVERNADOR	14 a 18/09/2022	25 a 29/09/2022	RESULTADO OFICIAL	
Carlos Brandão – 40	42,7	44,5	51,29	6,79
Lahesio Bonfim – 20	28,7	30,8	24,87	5,93
Weverton – 12	18,5	17,1	20,71	3,61
Edivaldo – 55	7,2	5,6	2,51	3,09
Enilton Rodrigues – 50	0,9	0,8	0,21	0,59
Frankle Costa – 21	0,8	0,4	0,05	0,35
Hertz Dias – 16	0,4	0,4	0,15	0,25
Simplicio – 77	0,4	0	0,15	0,15
Professor Joas Moraes – 27	0,3	0,5	0,07	0,43

PESQUISAS VERITÁ X RESULTADO OFICIAL



SENADOR	14 a 18/09/2022	25 a 29/09/2022	RESULTADO OFICIAL	
Flávio Dino – 400	59,8	55,2	62,41	7,21
Roberto Rocha – 145	31,7	37,2	35,56	1,64
Pastor Ivo Nogueira – 277	4,4	2,9	0,73	2,17
Antonia Cariongo – 500	3,1	3,4	1,01	2,39
Saulo Arcangeli – 161	1,0	1,3	0,30	1,00

PESQUISAS VERITÁ X RESULTADO OFICIAL

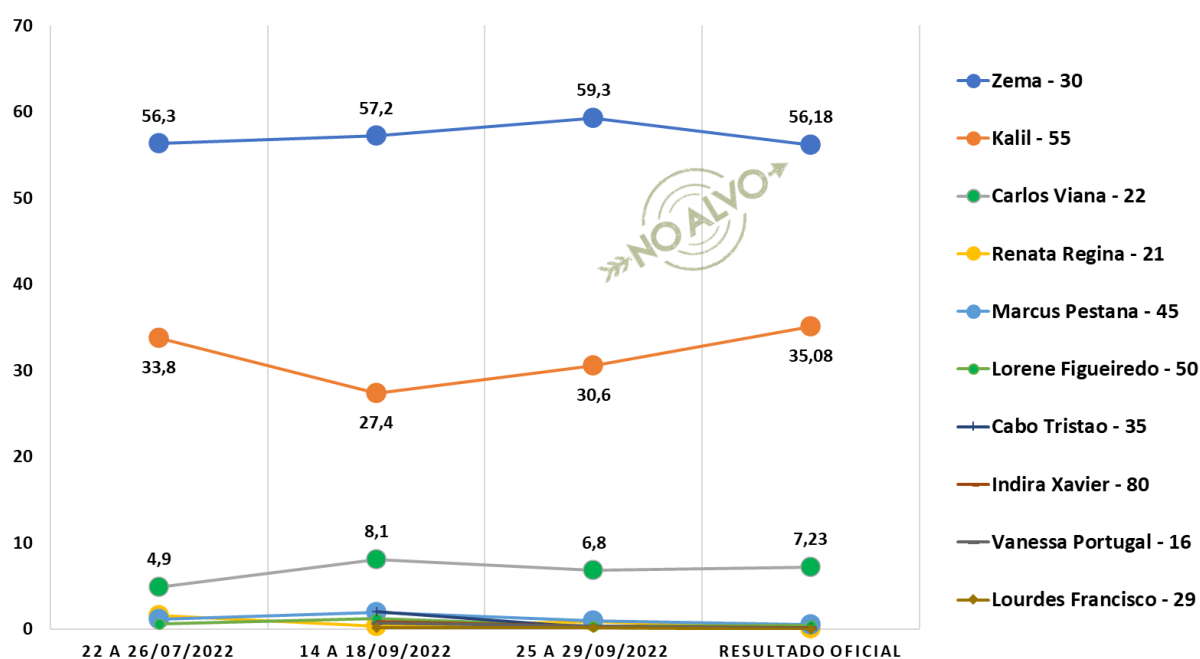




MINAS GERAIS

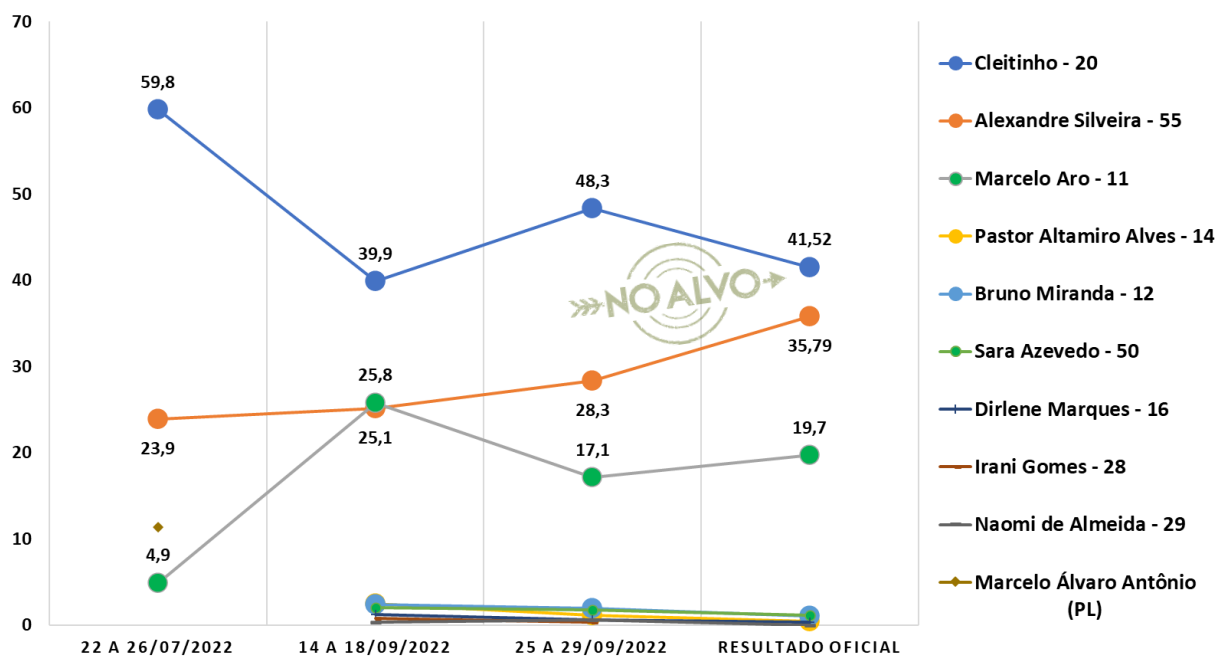
GOVERNADOR	22 a 26/07/2022	14 a 18/09/2022	25 a 29/09/2022	RESULTADO OFICIAL	
Zema - 30	56,3	57,2	59,3	56,18	3,12
Kalil - 55	33,8	27,4	30,6	35,08	4,48
Carlos Viana - 22	4,9	8,1	6,8	7,23	0,43
Renata Regina - 21	1,6	0,3	0,9	0,12	0,78
Marcus Pestana - 45	1,1	1,9	1,0	0,56	0,44
Lorene Figueiredo - 50	0,6	1,2	0,3	0,41	0,11
Cabo Tristao - 35		2,0	0,2	0,15	0,05
Indira Xavier - 80		0,9	0,3	0,14	0,16
Vanessa Portugal - 16		0,7	0,3	0,11	0,19
Lourdes Francisco - 29		0,2	0,2	0,02	0,18
Outro	1,7				

PESQUISAS VERITÁ X RESULTADO OFICIAL



SENADOR	22 a 26/07/2022	14 a 18/09/2022	25 a 29/09/2022	RESULTADO OFICIAL	
Cleitinho - 20	59,8	39,9	48,3	41,52	6,78
Alexandre Silveira - 55	23,9	25,1	28,3	35,79	7,49
Marcelo Aro - 11	4,9	25,8	17,1	19,7	2,60
Pastor Altamiro Alves - 14		2,5	1,1	0,46	0,64
Bruno Miranda - 12		2,4	1,9	1,03	0,87
Sara Azevedo - 50		2,0	1,8	1,10	0,70
Dirlene Marques - 16		1,2	0,6	0,36	0,24
Irani Gomes - 28		0,8	0,3		
Naomi de Almeida - 29		0,3	0,6	0,03	0,57
Marcelo Álvaro Antônio	11,4				

PESQUISAS VERITÁ X RESULTADO OFICIAL

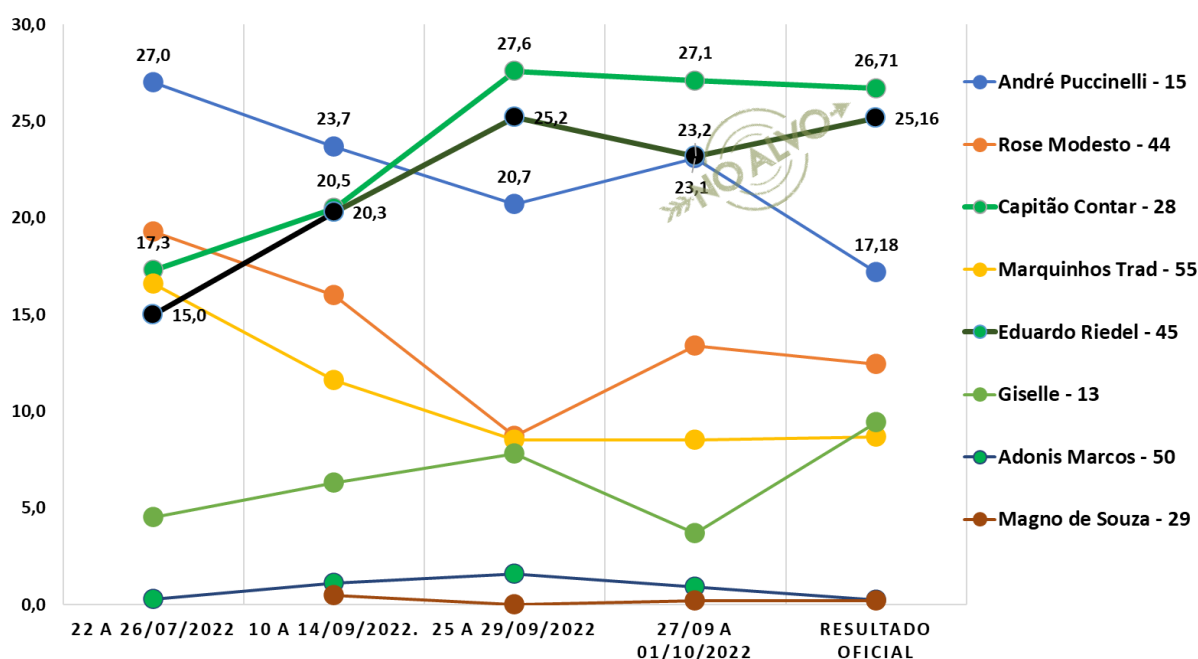




MATO GROSSO DO SUL

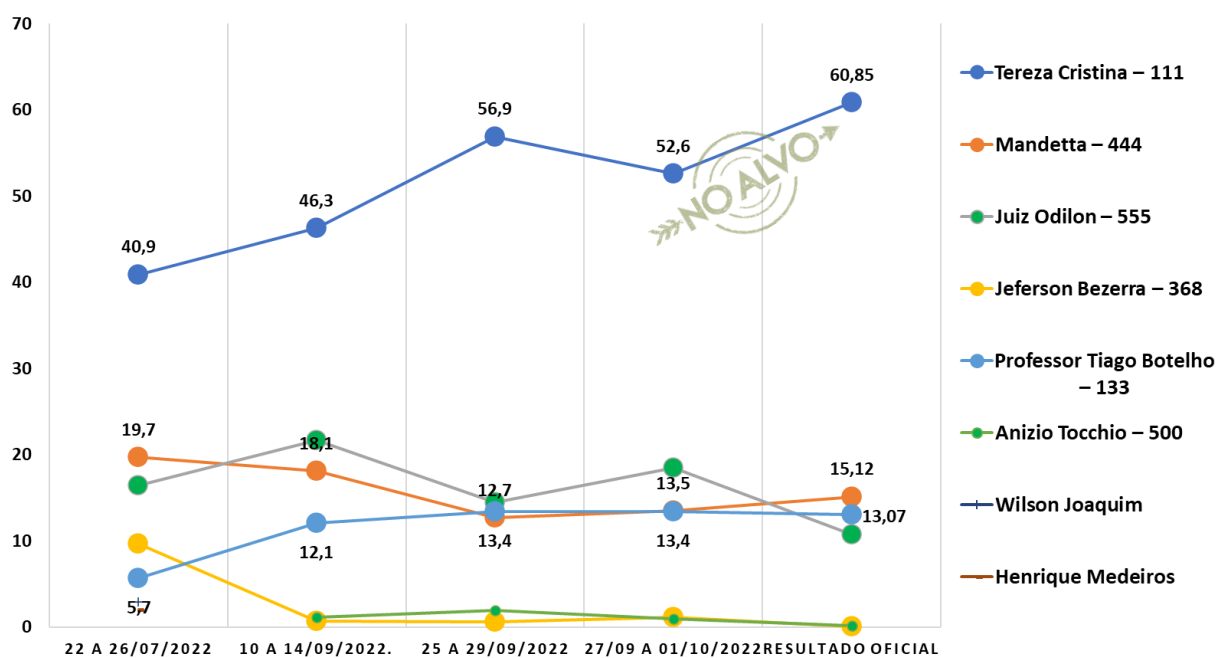
GOVERNADOR	22 a 26/07/2022	10 a 14/09/2022	25 a 29/09/2022	27/09 a 01/10/2022	RESULTADO OFICIAL	
André Puccinelli - 15	27,0	23,7	20,7	23,1	17,18	5,92
Rose Modesto - 44	19,3	16,0	8,7	13,4	12,42	0,98
Capitão Contar - 28	17,3	20,5	27,6	27,1	26,71	0,39
Marquinhos Trad - 55	16,6	11,6	8,5	8,5	8,68	0,18
Eduardo Riedel - 45	15,0	20,3	25,2	23,2	25,16	1,96
Giselle - 13	4,5	6,3	7,8	3,7	9,42	5,72
Adonis Marcos - 50	0,3	1,1	1,6	0,9	0,23	0,67
Magno de Souza - 29		0,5	0	0,2	0,20	0,00

PESQUISAS VERITÁ X RESULTADO OFICIAL



SENADOR	22 a 26/07/2022	10 a 14/09/2022	25 a 29/09/2022	27/09 a 01/10/2022	RESULTADO OFICIAL	
Tereza Cristina – 111	40,9	46,3	56,9	52,6	60,85	8,25
Mandetta – 444	19,7	18,1	12,7	13,5	15,12	1,62
Juiz Odilon – 555	16,4	21,7	14,5	18,5	10,73	7,77
Jeferson Bezerra – 368	9,7	0,7	0,6	1,1	0,07	1,03
Professor Tiago Botelho – 133	5,7	12,1	13,4	13,4	13,07	0,33
Anizio Tocchio – 500		1,1	1,9	1	0,15	0,85
Wilson Joaquim	2,9					
Henrique Medeiros	2,0					
Sidney Melo	1,3					
Waldeli dos Santos	1,2					

PESQUISAS VERITÁ X RESULTADO OFICIAL

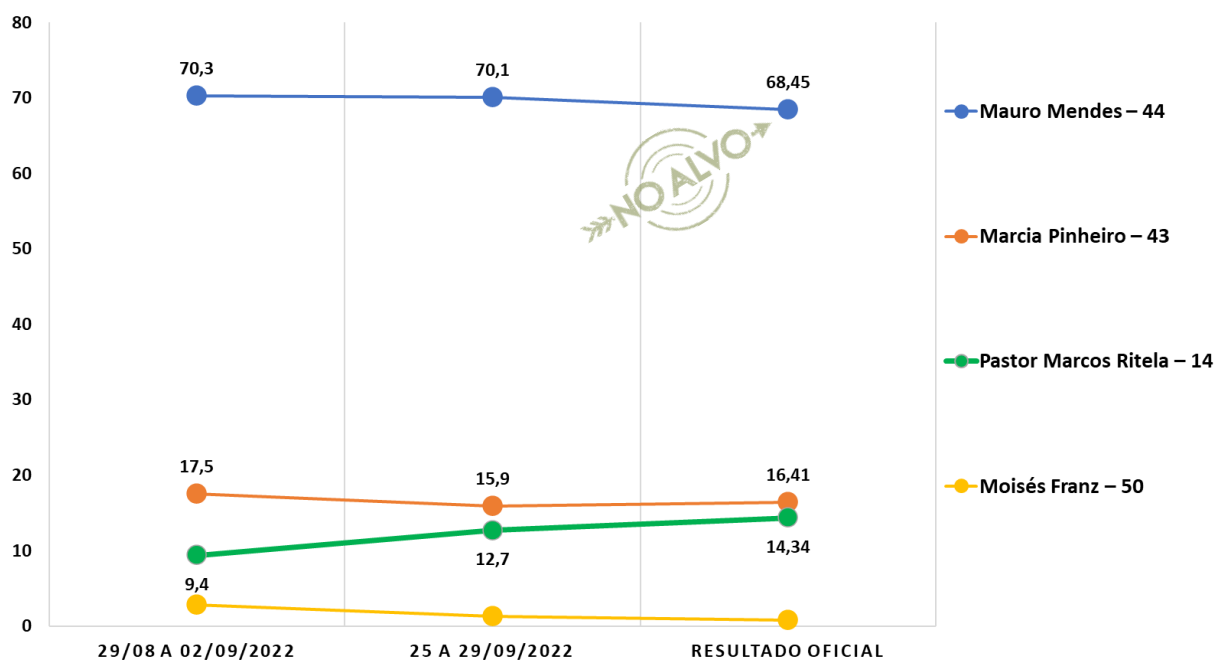




MATO GROSSO

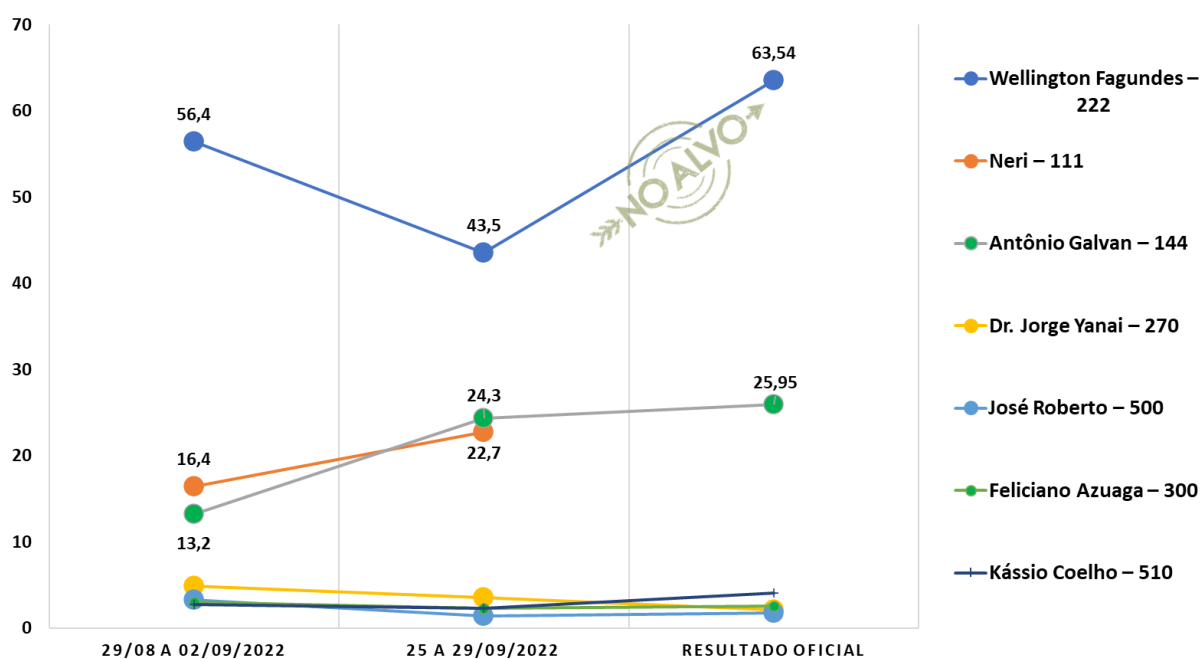
GOVERNADOR	29/08 a 02/09/2022	25 a 29/09/2022	RESULTADO OFICIAL	
Mauro Mendes – 44	70,3	70,1	68,45	1,65
Marcia Pinheiro – 43	17,5	15,9	16,41	0,51
Pastor Marcos Ritela – 14	9,4	12,7	14,34	1,64
Moisés Franz – 50	2,8	1,3	0,80	0,50

PESQUISAS VERITÁ X RESULTADO OFICIAL



SENADOR	29/08 a 02/09/2022	25 a 29/09/2022	RESULTADO OFICIAL	
Wellington Fagundes – 222	56,4	43,5	63,54	20,04
Neri – 111	16,4	22,7		
Antônio Galvan – 144	13,2	24,3	25,95	1,65
Dr. Jorge Yanai – 270	4,9	3,5	2,15	1,35
José Roberto – 500	3,3	1,4	1,73	0,33
Feliciano Azuaga – 300	3,0	2,3	2,55	0,25
Kássio Coelho – 510	2,7	2,3	4,08	1,78

PESQUISAS VERITÁ X RESULTADO OFICIAL

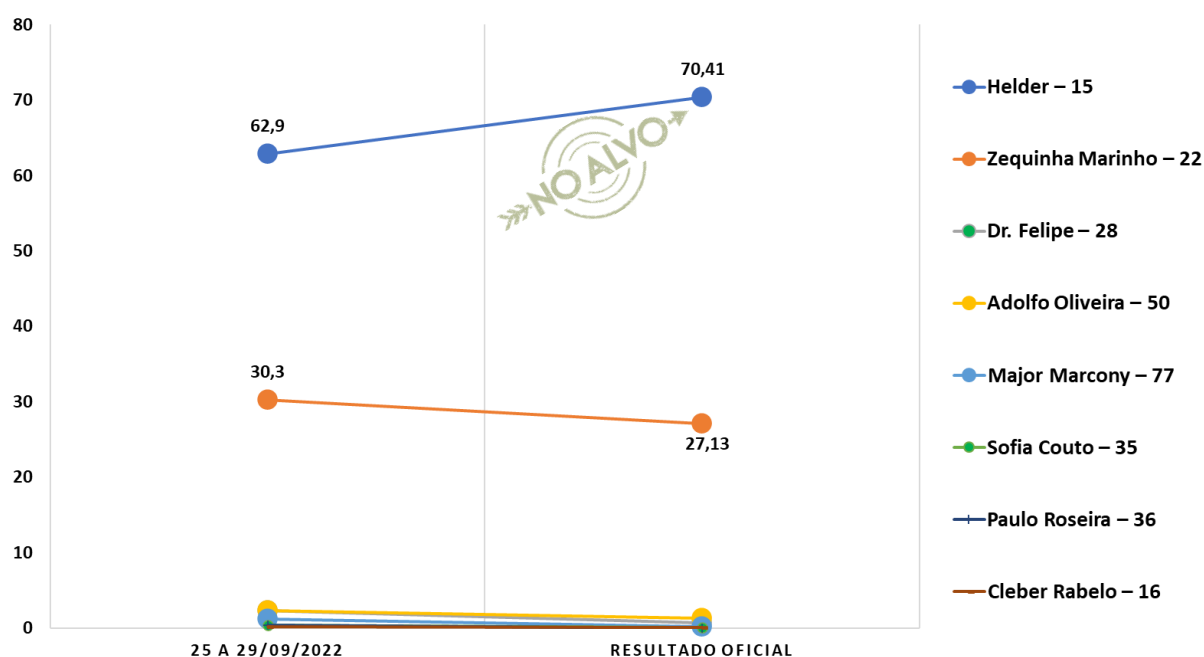




PARÁ

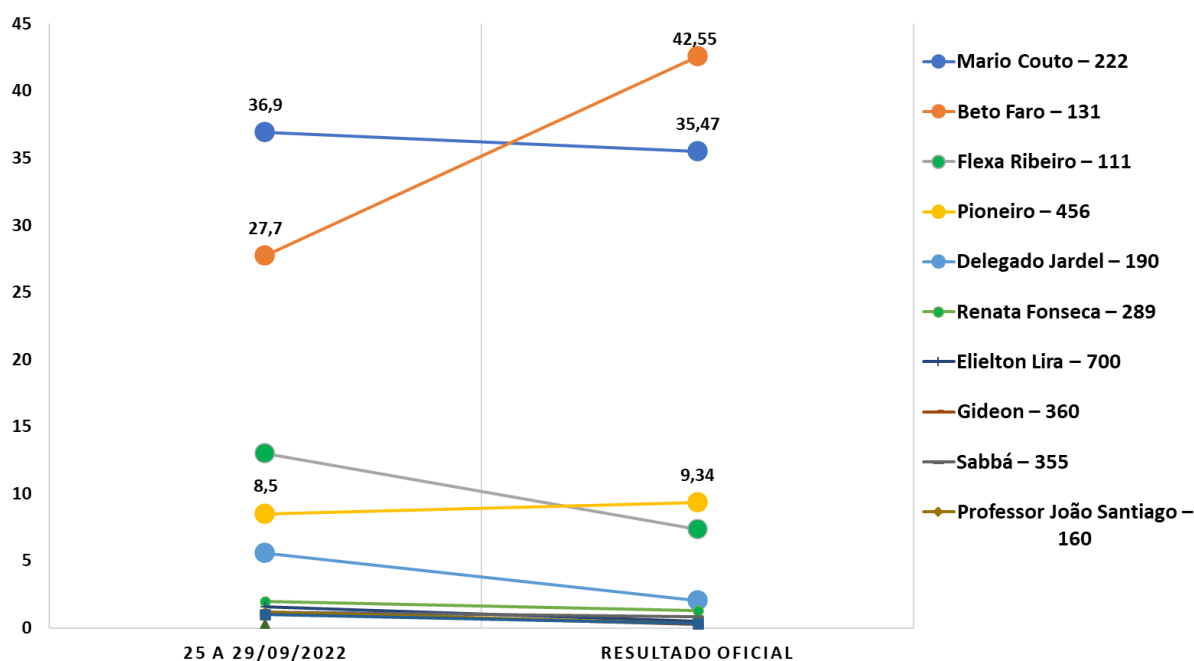
GOVERNADOR	25 a 29/09/2022	RESULTADO OFICIAL	
Helder – 15	62,9	70,41	7,51
Zequinha Marinho – 22	30,3	27,13	3,17
Dr. Felipe – 28	2,3	0,71	1,59
Adolfo Oliveira – 50	2,3	1,28	1,02
Major Marcony – 77	1,2	0,21	0,99
Sofia Couto – 35	0,4	0,12	0,28
Paulo Roseira – 36	0,4	0,03	0,37
Cleber Rabelo – 16	0,2	0,11	0,09

PESQUISAS VERITÁ X RESULTADO OFICIAL



SENADOR	25 a 29/09/2022	RESULTADO OFICIAL	
Mario Couto – 222	36,9	35,47	1,43
Beto Faro – 131	27,7	42,55	14,85
Flexa Ribeiro – 111	13,0	7,34	5,66
Pioneiro – 456	8,5	9,34	0,84
Delegado Jardel – 190	5,6	2,03	3,57
Renata Fonseca – 289	2,0	1,27	0,73
Elielton Lira – 700	1,6	0,51	1,09
Gideon – 360	1,2	0,28	0,92
Sabbá – 355	1,2	0,86	0,34
Professor João Santiago – 160	1,2	0,32	0,88
Paulo Castelo Branco – 901	1,0	0,03	0,97
Prado Sá – 430	0,3		

PESQUISAS VERITÁ X RESULTADO OFICIAL

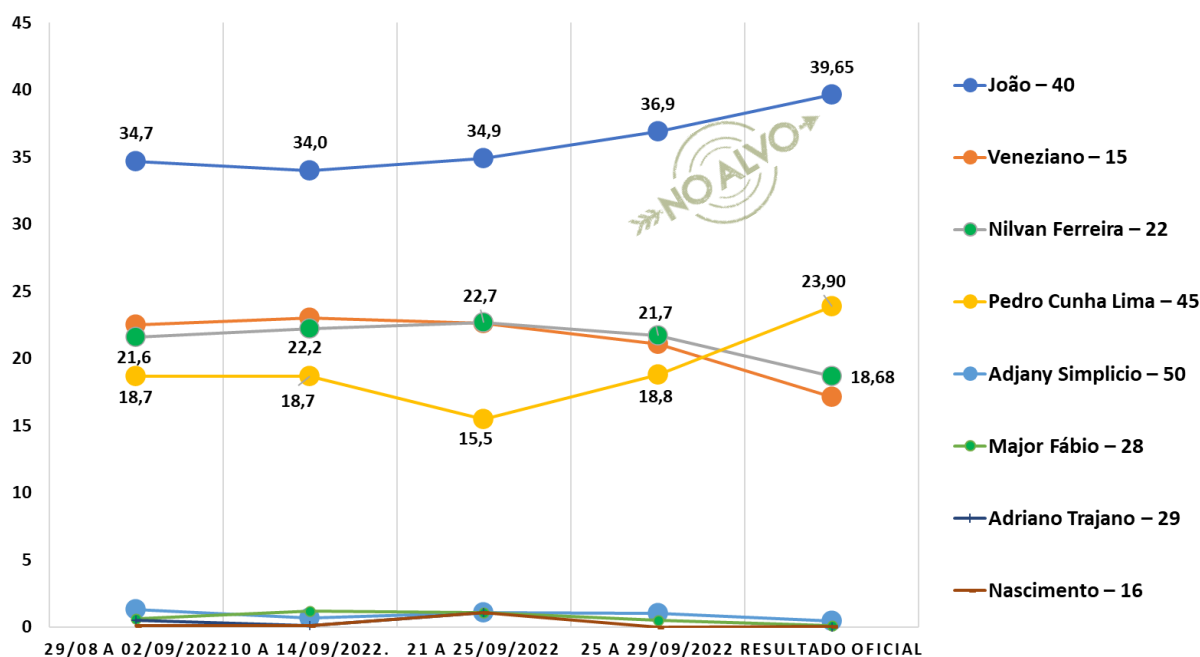




PARAÍBA

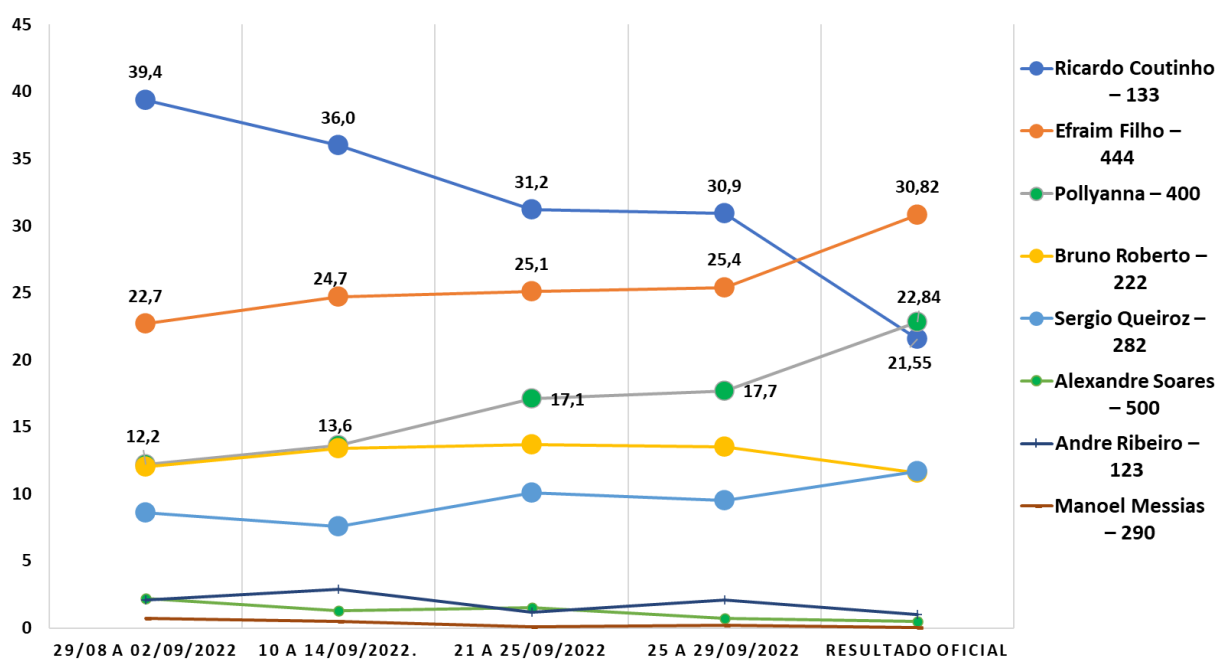
GOVERNADOR	29/08 a 02/09/2022	10 a 14/09/2022	21 a 25/09/2022	25 a 29/09/2022	RESULTADO OFICIAL	
João – 40	34,7	34,0	34,9	36,9	39,65	2,75
Veneziano – 15	22,5	23,0	22,6	21,1	17,16	3,94
Nilvan Ferreira – 22	21,6	22,2	22,7	21,7	18,68	3,02
Pedro Cunha Lima – 45	18,7	18,7	15,5	18,8	23,90	5,10
Adjany Simplicio – 50	1,3	0,7	1,1	1,0	0,44	0,56
Major Fábio – 28	0,6	1,2	1,1	0,5	0,11	0,39
Adriano Trajano – 29	0,5	0,1	1,1		0,01	
Nascimento – 16	0,1	0,1	1,1	0	0,04	0,04

PESQUISAS VERITÁ X RESULTADO OFICIAL



SENADOR	29/08 a 02/09/2022	10 a 14/09/2022	21 a 25/09/2022	25 a 29/09/2022	RESULTADO OFICIAL	
Ricardo Coutinho – 133	39,4	36,0	31,2	30,9	21,55	9,35
Efraim Filho – 444	22,7	24,7	25,1	25,4	30,82	5,42
Pollyanna – 400	12,2	13,6	17,1	17,7	22,84	5,14
Bruno Roberto – 222	12,0	13,4	13,7	13,5	11,58	1,92
Sergio Queiroz – 282	8,6	7,6	10,1	9,5	11,67	2,17
Alexandre Soares – 500	2,2	1,3	1,5	0,7	0,51	0,19
Andre Ribeiro – 123	2,1	2,9	1,2	2,1	0,99	1,11
Manoel Messias – 290	0,7	0,5	0,1	0,2	0,04	0,16

PESQUISAS VERITÁ X RESULTADO OFICIAL

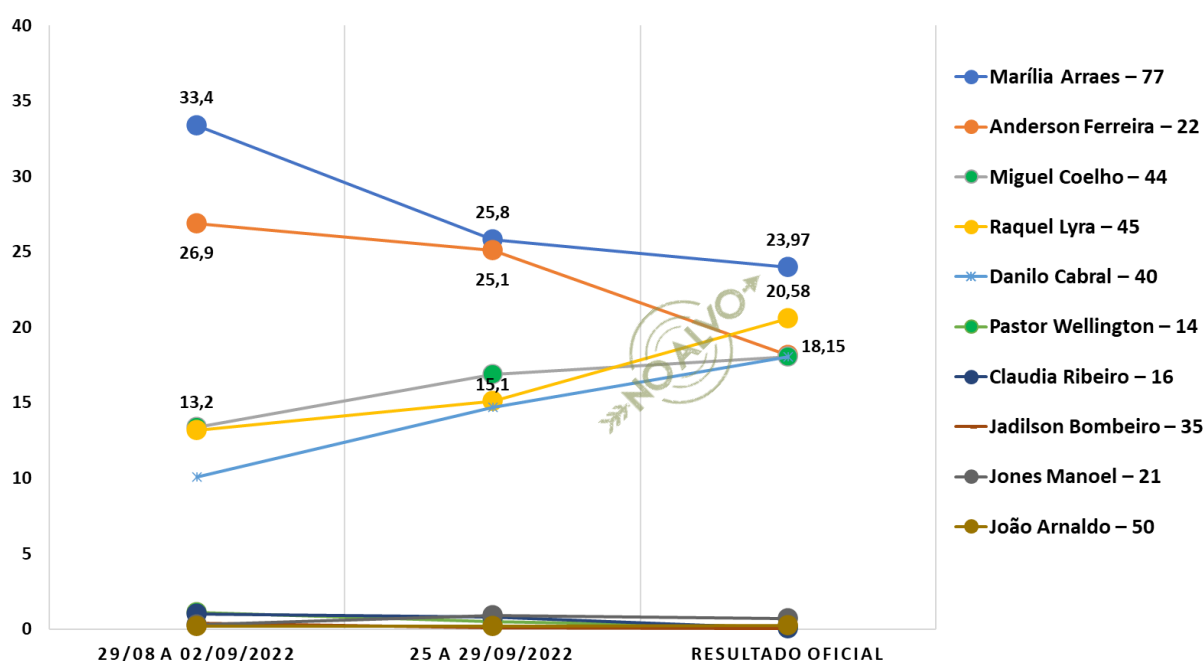




PERNAMBUCO

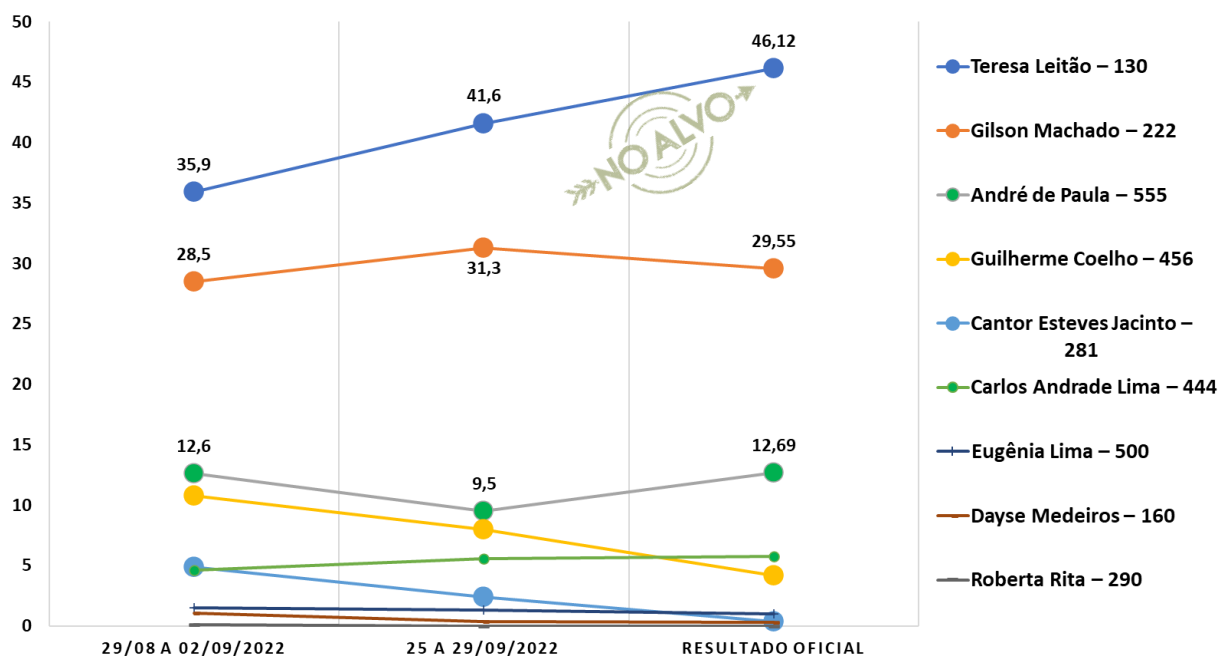
GOVERNADOR	29/08 a 02/09/2022	25 a 29/09/2022	RESULTADO OFICIAL	
Marília Arraes – 77	33,4	25,8	23,97	1,83
Anderson Ferreira – 22	26,9	25,1	18,15	6,95
Miguel Coelho – 44	13,4	16,9	18,04	1,14
Raquel Lyra – 45	13,2	15,1	20,58	5,48
Danilo Cabral – 40	10,1	14,7	18,06	3,36
Pastor Wellington – 14	1,1	0,5	0,16	0,34
Claudia Ribeiro – 16	1,0	0,8	0,04	0,76
Jadilson Bombeiro – 35	0,4	0,1	0,05	0,05
Jones Manoel – 21	0,3	0,9	0,69	0,21
João Arnaldo – 50	0,2	0,2	0,26	0,06
Ubiracy Olímpio – 29		0		

PESQUISAS VERITÁ X RESULTADO OFICIAL



SENADOR	29/08 a 02/09/2022	25 a 29/09/2022	RESULTADO OFICIAL	
Teresa Leitão – 130	35,9	41,6	46,12	4,52
Gilson Machado – 222	28,5	31,3	29,55	1,75
André de Paula – 555	12,6	9,5	12,69	3,19
Guilherme Coelho – 456	10,8	8,0	4,19	3,81
Cantor Esteves Jacinto – 281	4,9	2,4	0,35	2,05
Carlos Andrade Lima – 444	4,6	5,6	5,78	0,18
Eugênia Lima – 500	1,5	1,3	1,01	0,29
Dayse Medeiros – 160	1,1	0,4	0,29	0,11
Roberta Rita – 290	0,1	0	0,01	0,01

PESQUISAS VERITÁ X RESULTADO OFICIAL

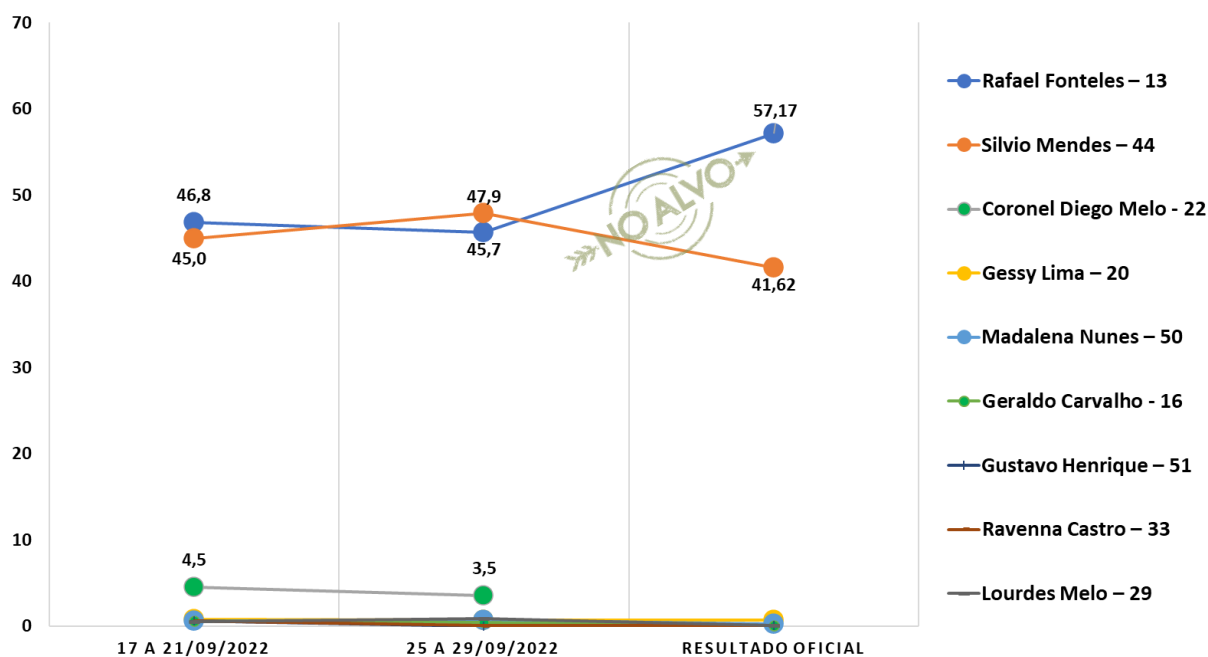




PIAUI

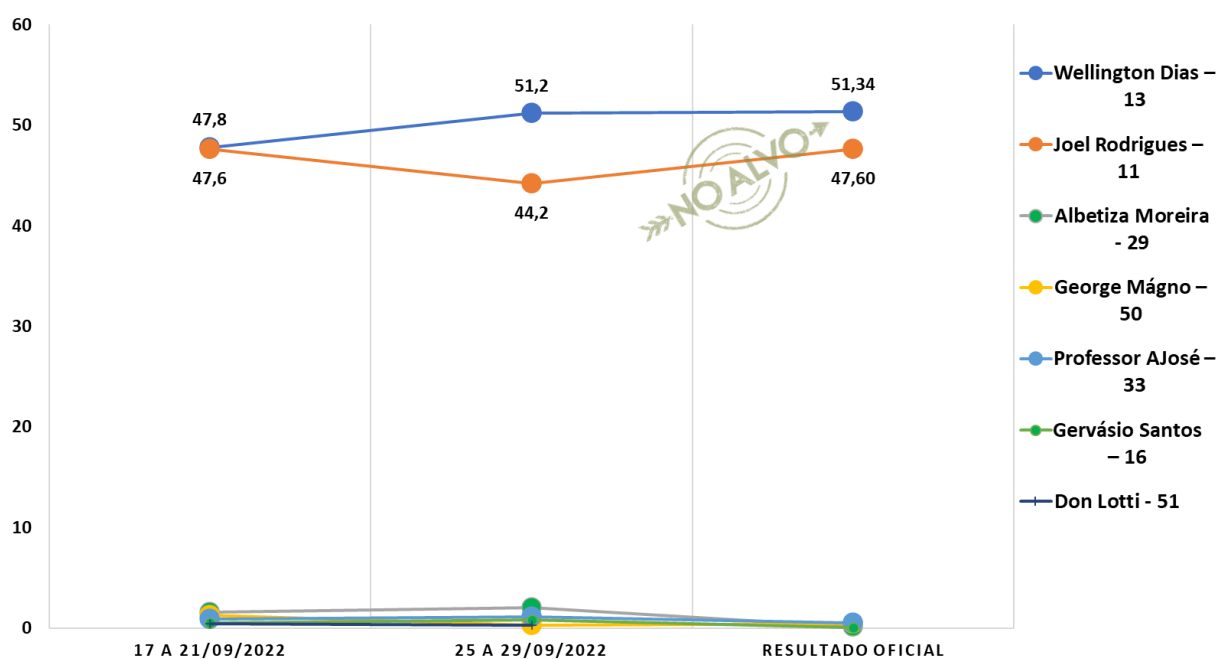
GOVERNADOR	17 a 21/09/2022	25 a 29/09/2022	RESULTADO OFICIAL	
Rafael Fonteles – 13	46,8	45,7	57,17	11,47
Silvio Mendes – 44	45,0	47,9	41,62	6,28
Coronel Diego Melo - 22	4,5	3,5		
Gessy Lima – 20	0,8	0,7	0,68	0,02
Madalena Nunes – 50	0,6	0,7	0,24	0,46
Geraldo Carvalho - 16	0,6	0,4	0,07	0,33
Gustavo Henrique – 51	0,6		0,05	
Ravenna Castro – 33	0,6	0,1	0,06	0,04
Lourdes Melo – 29	0,5	0,9	0,10	0,80

PESQUISAS VERITÁ X RESULTADO OFICIAL



SENADOR	17 a 21/09/2022	25 a 29/09/2022	RESULTADO OFICIAL	
Wellington Dias – 13	47,8	51,2	51,34	0,14
Joel Rodrigues – 11	47,6	44,2	47,60	3,40
Albetiza Moreira - 29	1,6	2,0	0,09	1,91
George Mágnó – 50	1,3	0,3	0,42	0,12
Professor AJosé – 33	0,9	1,1	0,48	0,62
Gervásio Santos – 16	0,5	0,8	0,07	0,73
Don Lotti - 51	0,4	0,3		

PESQUISAS VERITÁ X RESULTADO OFICIAL

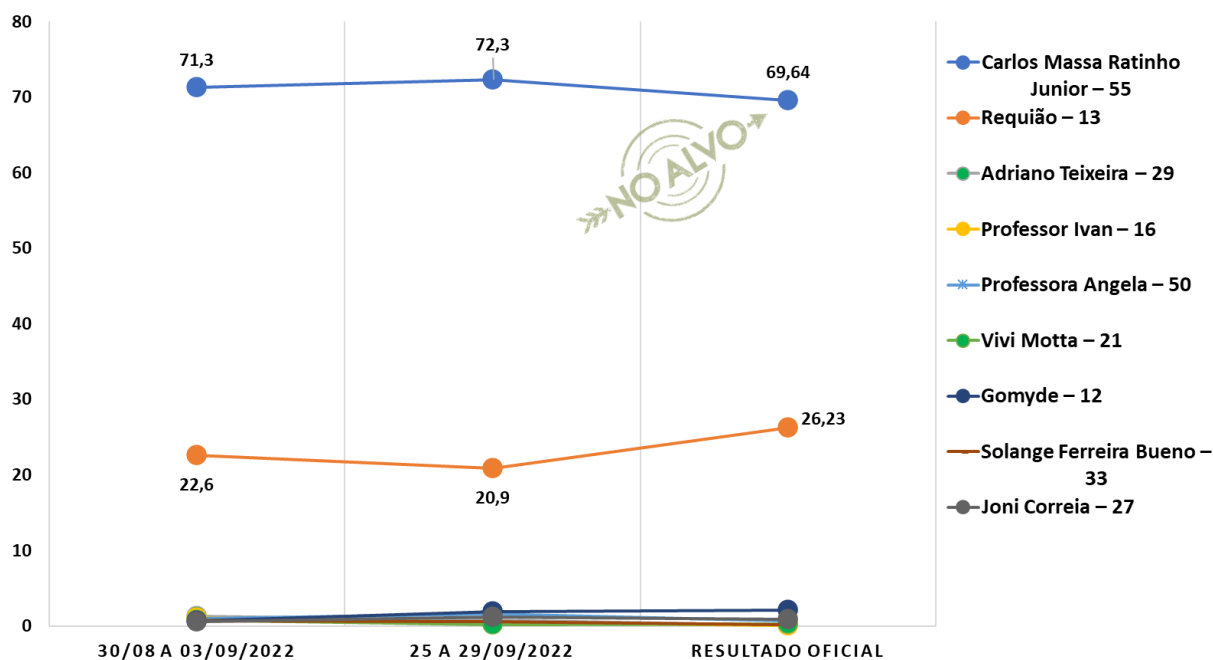




PARANÁ

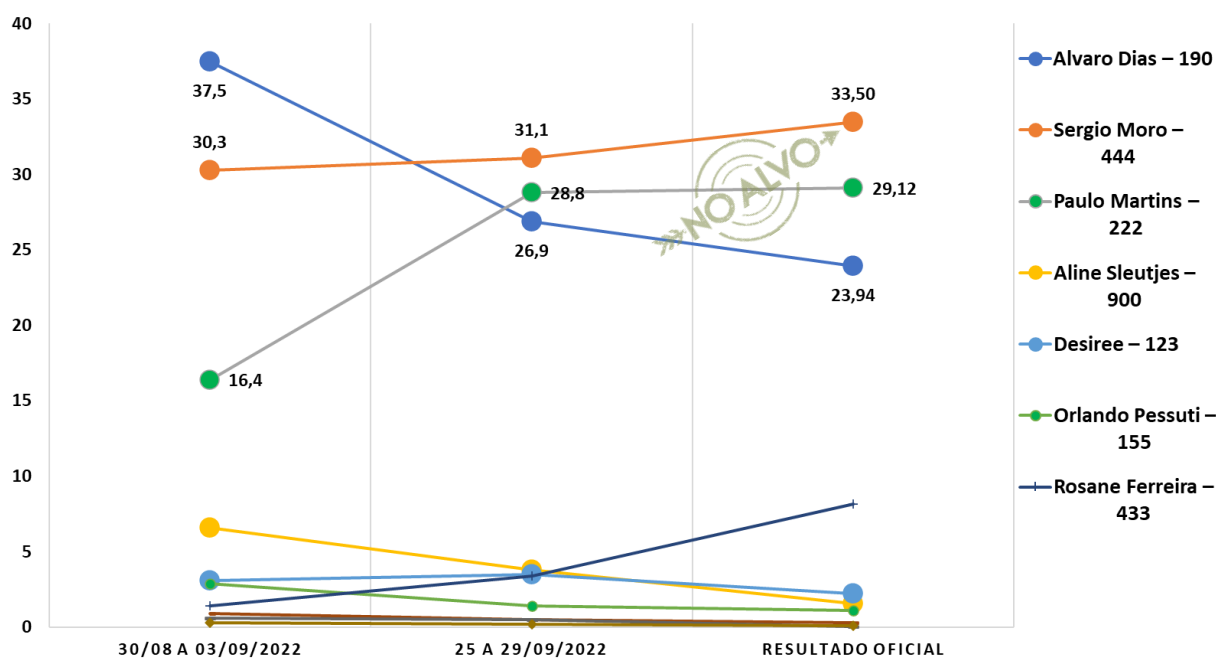
GOVERNADOR	30/08 a 03/09/2022	25 a 29/09/2022	RESULTADO OFICIAL	
Carlos Massa Ratinho Junior – 55	71,3	72,3	69,64	2,66
Requião – 13	22,6	20,9	26,23	5,33
Adriano Teixeira – 29	1,3	0,8	0,03	0,77
Professor Ivan – 16	1,1	0,5	0,07	0,43
Professora Angela – 50	1,0	1,6	0,71	0,89
Vivi Motta – 21	0,8	0,2	0,22	0,02
Gomyde – 12	0,7	1,9	2,08	0,18
Solange Ferreira Bueno – 33	0,7	0,6	0,17	0,43
Joni Correia – 27	0,6	1,2	0,83	0,37

PESQUISAS VERITÁ X RESULTADO OFICIAL



SENADOR	30/08 a 03/09/2022	25 a 29/09/2022	RESULTADO OFICIAL	
Alvaro Dias – 190	37,5	26,9	23,94	2,96
Sergio Moro – 444	30,3	31,1	33,50	2,40
Paulo Martins – 222	16,4	28,8	29,12	0,32
Aline Sleutjes – 900	6,6	3,8	1,54	2,26
Desiree – 123	3,1	3,5	2,24	1,26
Orlando Pessuti – 155	2,9	1,4	1,09	0,31
Rosane Ferreira – 433	1,4	3,4	8,16	4,76
Laerson Matias – 500	0,9	0,5	0,31	0,19
Dr Saboia – 337	0,6	0,5	0,04	0,46
Roberto França Da Silva Junior – 290	0,3	0,2	0,06	0,14

PESQUISAS VERITÁ X RESULTADO OFICIAL

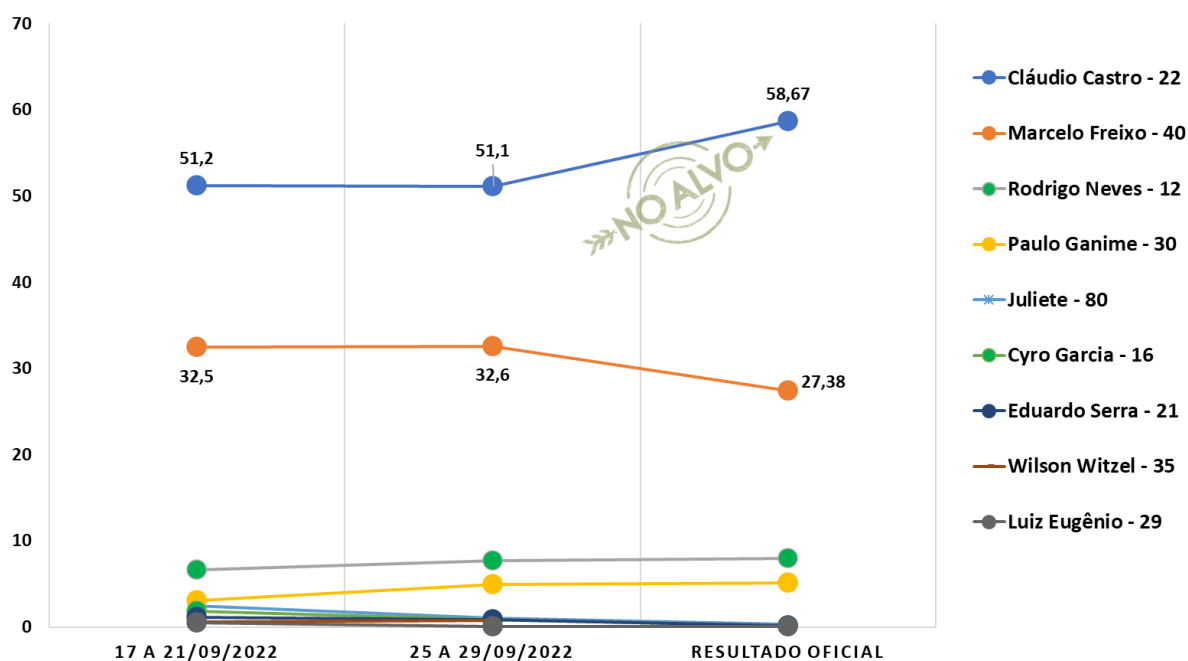




RIO DE JANEIRO

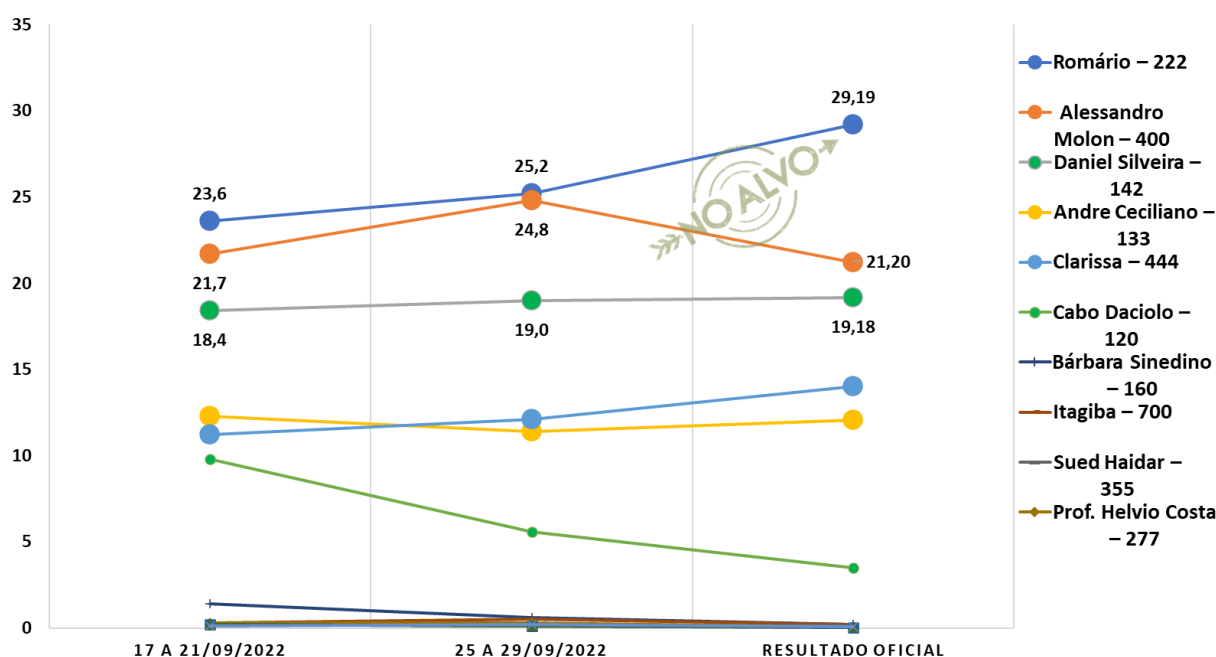
GOVERNADOR	17 a 21/09/2022	25 a 29/09/2022	RESULTADO OFICIAL	
Cláudio Castro - 22	51,2	51,1	58,67	7,57
Marcelo Freixo - 40	32,5	32,6	27,38	5,22
Rodrigo Neves - 12	6,6	7,7	8,00	0,30
Paulo Ganime - 30	3,1	4,9	5,13	0,23
Juliete - 80	2,5	1,0	0,33	0,67
Cyro Garcia - 16	1,8	0,9	0,15	0,75
Eduardo Serra - 21	1,1	0,9	0,13	0,77
Wilson Witzel - 35	0,6	0,8		
Luiz Eugênio - 29	0,5	0,1	0,02	0,08

PESQUISAS VERITÁ X RESULTADO OFICIAL



SENADOR	17 a 21/09/2022	25 a 29/09/2022	RESULTADO OFICIAL	
Romário – 222	23,6	25,2	29,19	3,99
Alessandro Molon – 400	21,7	24,8	21,20	3,60
Daniel Silveira – 142	18,4	19,0	19,18	0,18
Andre Ceciliano – 133	12,3	11,4	12,08	0,68
Clarissa – 444	11,2	12,1	14,02	1,92
Cabo Daciolo – 120	9,8	5,6	3,49	2,11
Bárbara Sinedino – 160	1,4	0,6	0,22	0,38
Itagiba – 700	0,3	0,5	0,22	0,28
Sued Haidar – 355	0,3	0,1	0,15	0,05
Prof. Helvio Costa – 277	0,3	0,3	0,09	0,21
Antonio Hermano – 290	0,2	0,1	0,01	0,09
Raul – 800	0,2	0,1	0,09	0,01
Hiran Roedel – 211	0,1	0,2	0,06	0,14

PESQUISAS VERITÁ X RESULTADO OFICIAL

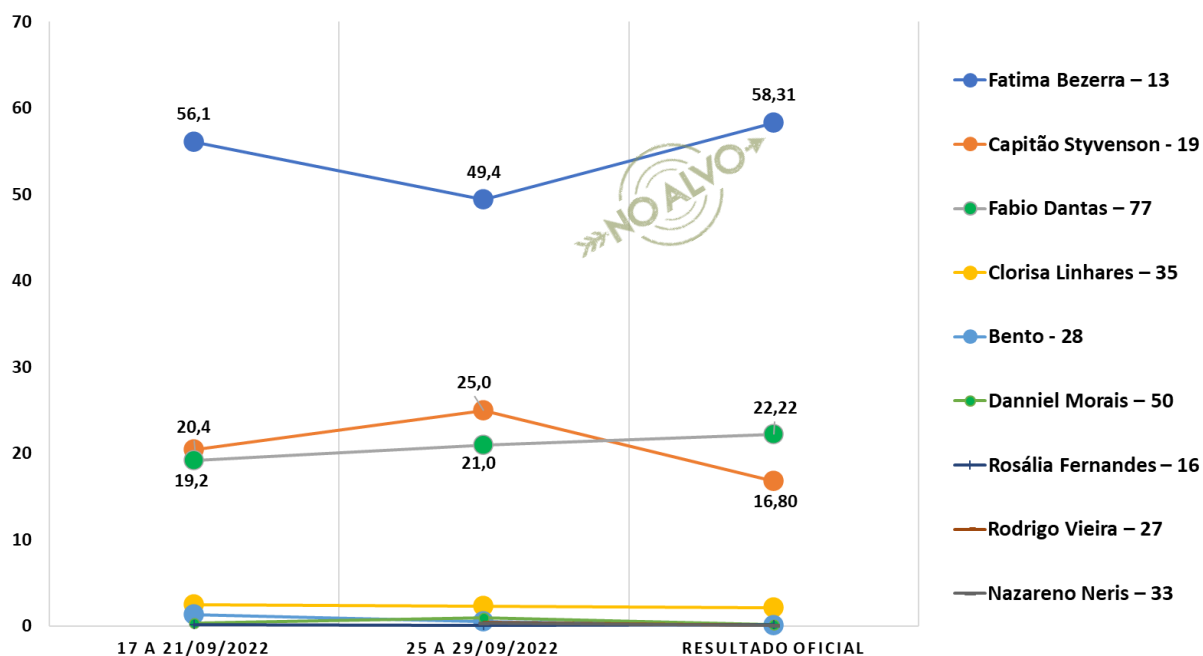




RIO GRANDE DO NORTE

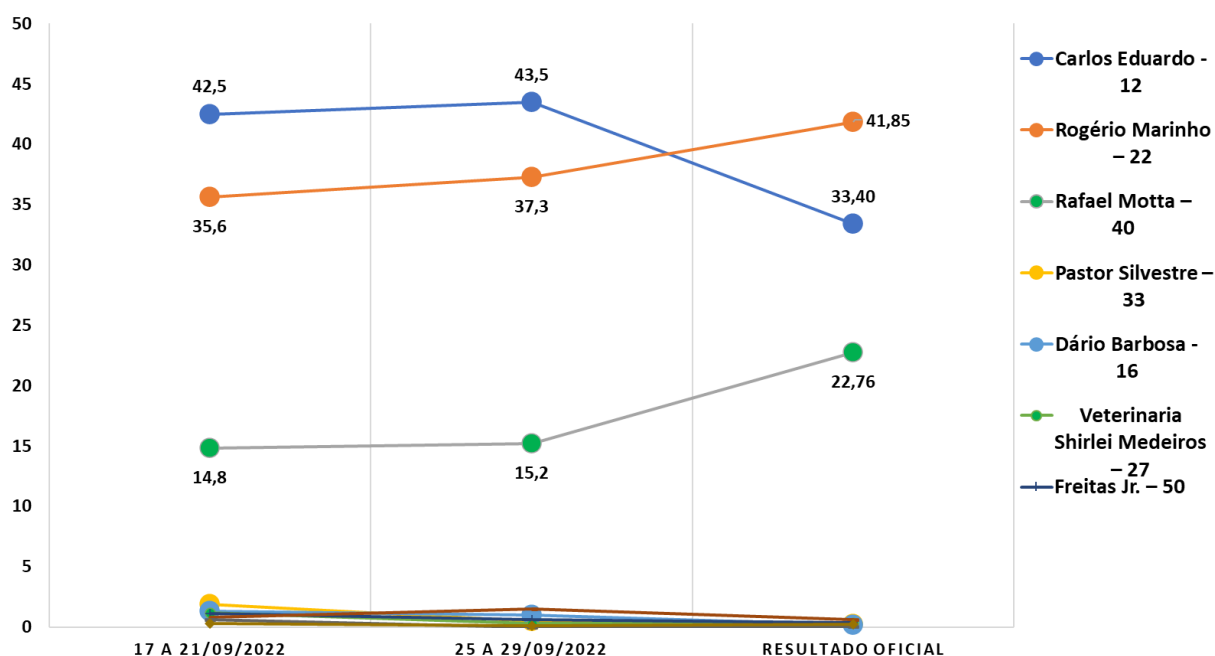
GOVERNADOR	17 a 21/09/2022	25 a 29/09/2022	RESULTADO OFICIAL	
Fatima Bezerra – 13	56,1	49,4	58,31	8,91
Capitão Styvenson - 19	20,4	25,0	16,80	8,20
Fabio Dantas – 77	19,2	21,0	22,22	1,22
Clorisa Linhares – 35	2,5	2,3	2,13	0,17
Bento - 28	1,3	0,5	0,06	0,44
Daniel Morais – 50	0,3	1,0	0,20	0,80
Rosália Fernandes – 16	0,2	0,1	0,13	0,03
Rodrigo Vieira – 27		0,4	0,06	0,34
Nazareno Neris – 33		0,3	0,07	0,23

PESQUISAS VERITÁ X RESULTADO OFICIAL



SENADOR	17 a 21/09/2022	25 a 29/09/2022	RESULTADO OFICIAL	
Carlos Eduardo - 12	42,5	43,5	33,40	10,10
Rogério Marinho – 22	35,6	37,3	41,85	4,55
Rafael Motta – 40	14,8	15,2	22,76	7,56
Pastor Silvestre – 33	1,9	0,5	0,24	0,26
Dário Barbosa - 16	1,3	1,0	0,18	0,82
Veterinaria Shirlei Medeiros – 27	1,2	0,3	0,34	0,04
Freitas Jr. – 50	1,1	0,6	0,39	0,21
Geraldo Pinho – 19	0,8	1,5	0,59	0,91
Marcelo Guerreiro – 28	0,6	0	0,03	0,03
Marcos do MLB – 80	0,3	0,1	0,21	0,11

PESQUISAS VERITÁ X RESULTADO OFICIAL

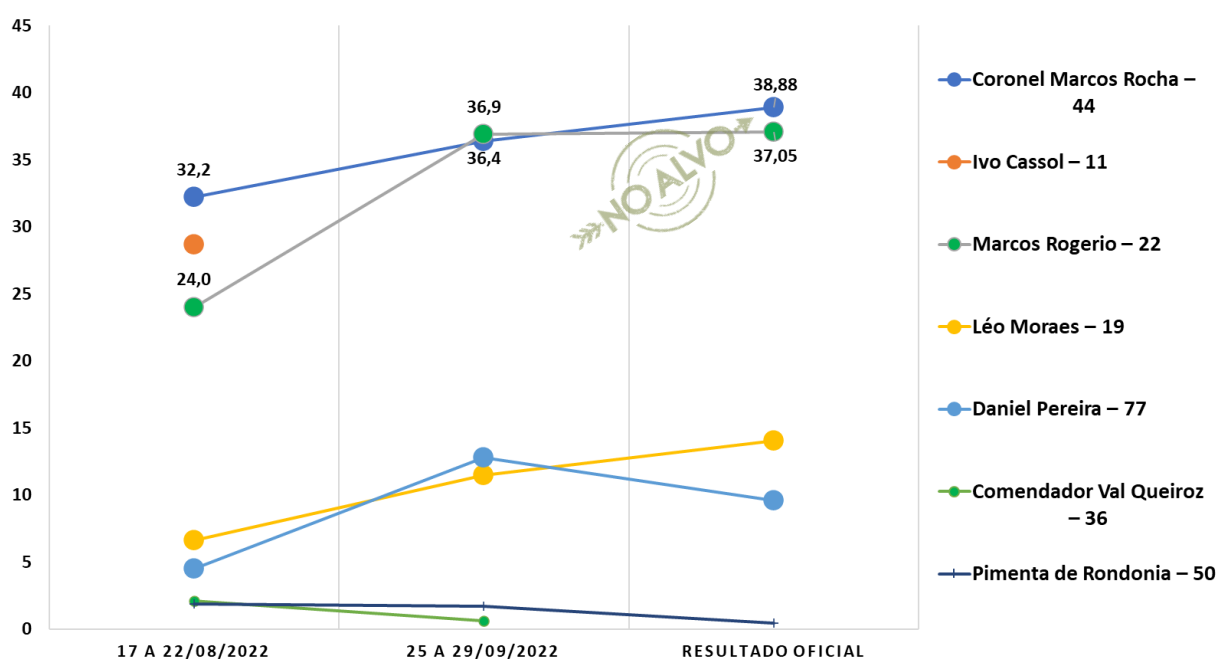




RONDÔNIA

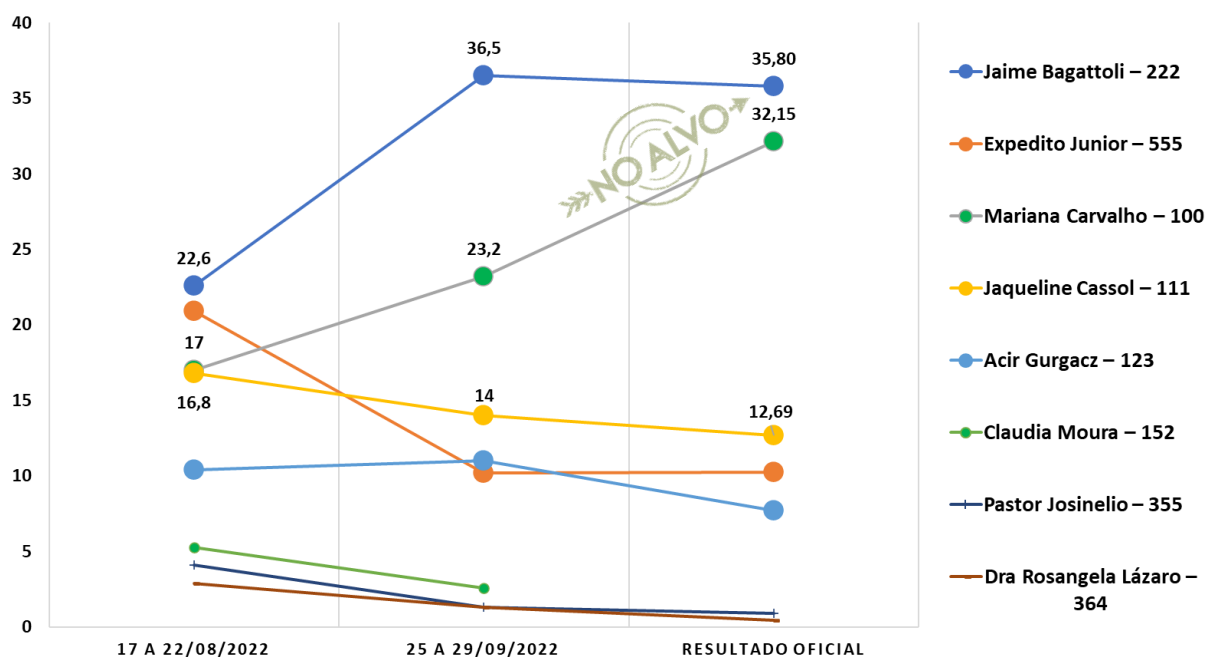
GOVERNADOR	17 a 22/08/2022	25 a 29/09/2022	RESULTADO OFICIAL	
Coronel Marcos Rocha – 44	32,2	36,4	38,88	2,48
Ivo Cassol – 11	28,7			
Marcos Rogerio – 22	24,0	36,9	37,05	0,15
Léo Moraes – 19	6,6	11,5	14,06	2,56
Daniel Pereira – 77	4,5	12,8	9,57	3,23
Comendador Val Queiroz – 36	2,1	0,6		
Pimenta de Rondonia – 50	1,9	1,7	0,43	1,27

PESQUISAS VERITÁ X RESULTADO OFICIAL



SENADOR	17 a 22/08/2022	25 a 29/09/2022	RESULTADO OFICIAL	
Jaime Bagattoli – 222	22,6	36,5	35,80	0,70
Expedito Junior – 555	20,9	10,2	10,24	0,04
Mariana Carvalho – 100	17	23,2	32,15	8,95
Jaqueline Cassol – 111	16,8	14	12,69	1,31
Acir Gurgacz – 123	10,4	11,0	7,72	3,28
Claudia Moura – 152	5,3	2,6		
Pastor Josinelio – 355	4,1	1,3	0,93	0,37
Dra Rosangela Lázaro – 364	2,9	1,3	0,46	0,84

PESQUISAS VERITÁ X RESULTADO OFICIAL

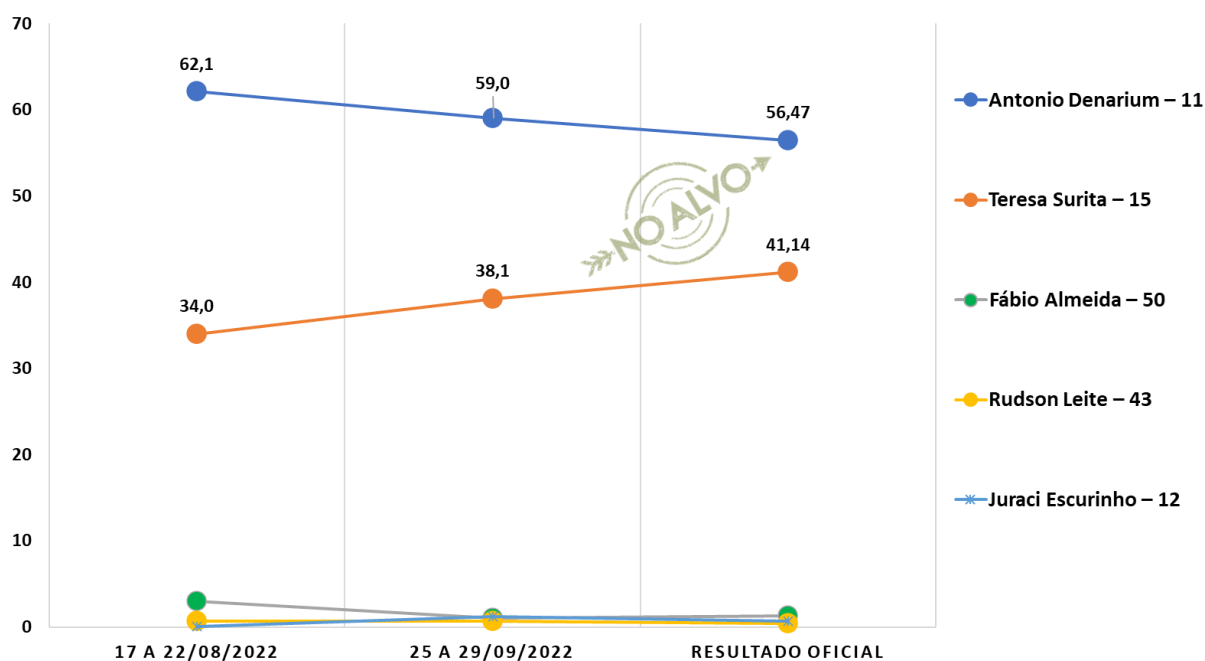




RORAIMA

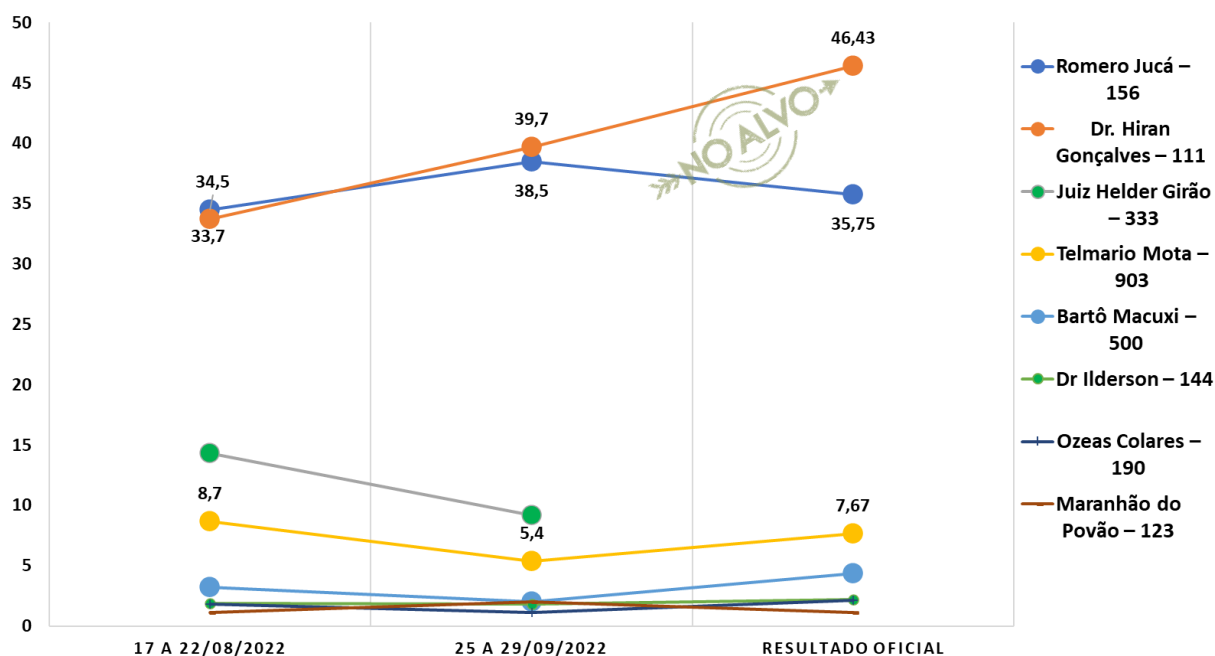
GOVERNADOR	17 a 22/08/2022	25 a 29/09/2022	RESULTADO OFICIAL	
Antonio Denarium – 11	62,1	59,0	56,47	2,53
Teresa Surita – 15	34,0	38,1	41,14	3,04
Fábio Almeida – 50	3,0	1,0	1,33	0,33
Rudson Leite – 43	0,7	0,7	0,41	0,29
Juraci Escurinho – 12	0,1	1,2	0,65	0,55

PESQUISAS VERITÁ X RESULTADO OFICIAL



SENADOR	17 a 22/08/2022	25 a 29/09/2022	RESULTADO OFICIAL	
Romero Jucá – 156	34,5	38,5	35,75	2,75
Dr. Hiran Gonçalves – 111	33,7	39,7	46,43	6,73
Juiz Helder Girão – 333	14,3	9,2		9,20
Telmario Mota – 903	8,7	5,4	7,67	2,27
Bartô Macuxi – 500	3,2	2,0	4,37	2,37
Dr Ilderson – 144	1,9	1,8	2,17	0,37
Ozeas Colares – 190	1,8	1,1	2,11	1,01
Maranhão do Povão – 123	1,1	2,0	1,10	0,90
Mauricio Costa – 511	0,7	0,3	0,41	0,11

PESQUISAS VERITÁ X RESULTADO OFICIAL

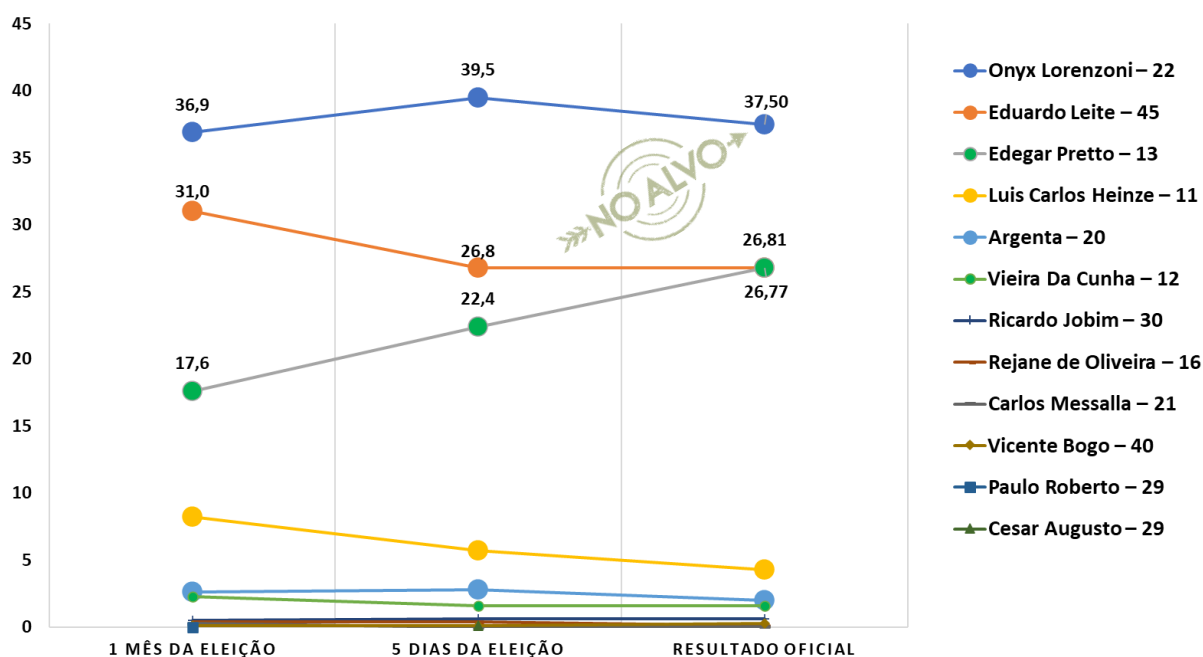




RIO GRANDE DO SUL

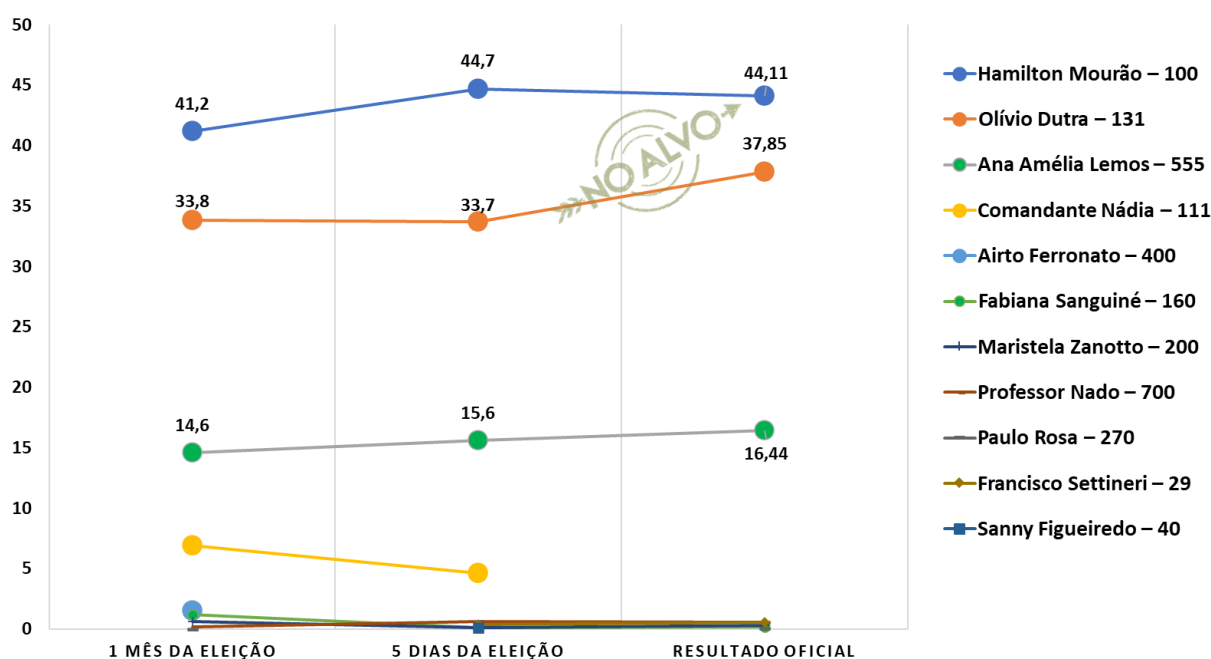
GOVERNADOR	1 MÊS DA ELEIÇÃO	5 DIAS DA ELEIÇÃO	RESULTADO OFICIAL	
Onyx Lorenzoni – 22	36,9	39,5	37,50	2,00
Eduardo Leite – 45	31,0	26,8	26,81	0,01
Edegar Pretto – 13	17,6	22,4	26,77	4,37
Luis Carlos Heinze – 11	8,2	5,7	4,28	1,42
Argenta – 20	2,6	2,8	2,00	0,80
Vieira Da Cunha – 12	2,3	1,6	1,60	0,00
Ricardo Jobim – 30	0,5	0,6	0,61	0,01
Rejane de Oliveira – 16	0,4	0,4	0,10	0,30
Carlos Messalla – 21	0,3	0	0,06	0,06
Vicente Bogo – 40	0,1	0,1	0,27	0,17
Paulo Roberto – 29	0			
Cesar Augusto – 29		0,1		

PESQUISAS VERITÁ X RESULTADO OFICIAL



SENADOR	1 MÊS DA ELEIÇÃO	5 DIAS DA ELEIÇÃO	RESULTADO OFICIAL	
Hamilton Mourão – 100	41,2	44,7	44,11	0,59
Olívio Dutra – 131	33,8	33,7	37,85	4,15
Ana Amélia Lemos – 555	14,6	15,6	16,44	0,84
Comandante Nádia – 111		6,9	4,6	
Airto Ferronato – 400		1,5		
Fabiana Sanguiné – 160		1,2	0,1	0,16
Maristela Zanotto – 200		0,6	0,1	0,29
Professor Nado – 700		0,2	0,6	0,58
Paulo Rosa – 270		0	0,04	0,04
Francisco Settinieri – 29			0,4	0,54
Sanny Figueiredo – 40			0,1	

PESQUISAS VERITÁ X RESULTADO OFICIAL

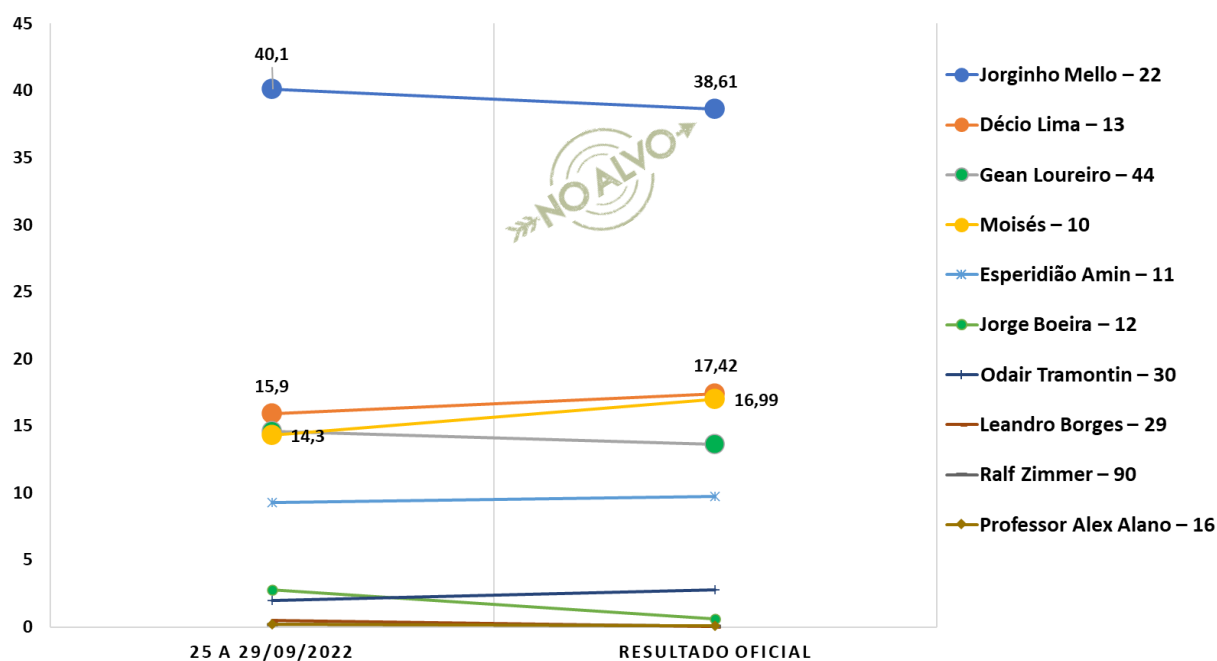




SANTA CATARINA

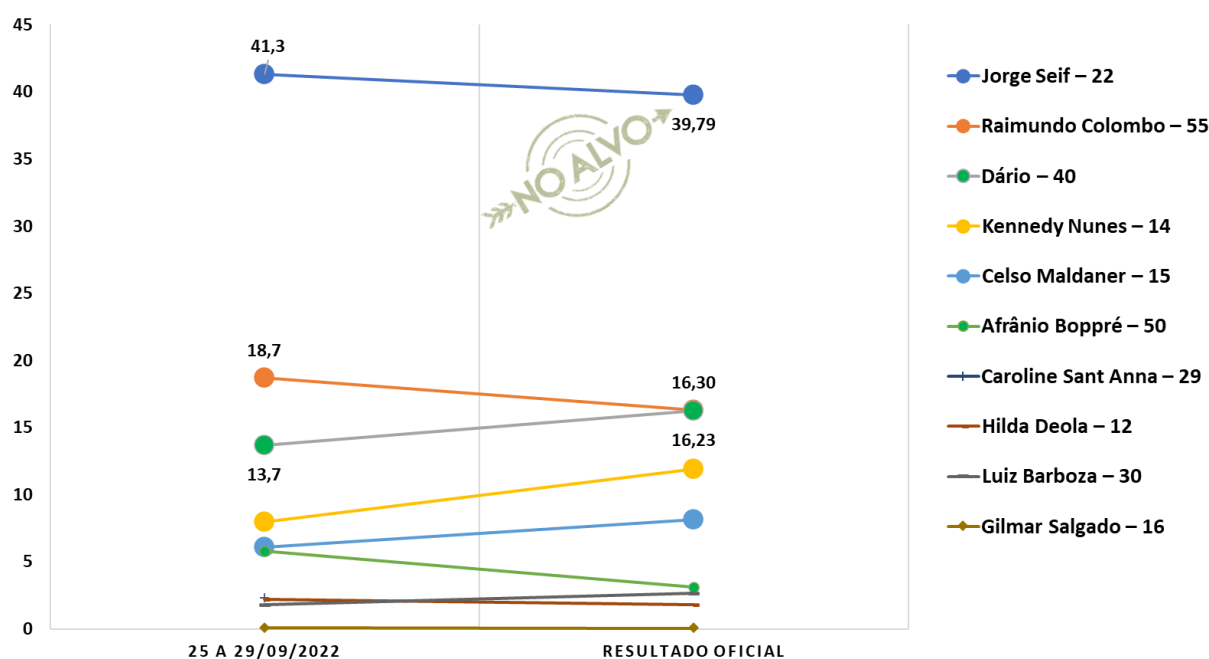
GOVERNADOR	25 a 29/09/2022	RESULTADO OFICIAL	
Jorginho Mello – 22	40,1	38,61	1,49
Décio Lima – 13	15,9	17,42	1,52
Gean Loureiro – 44	14,6	13,61	0,99
Moisés – 10	14,3	16,99	2,69
Esperidião Amin – 11	9,3	9,75	0,45
Jorge Boeira – 12	2,8	0,61	2,19
Odair Tramontin – 30	2,0	2,79	0,79
Leandro Borges – 29	0,5	0,02	0,48
Ralf Zimmer – 90	0,2	0,09	0,11
Professor Alex Alano – 16	0,2	0,11	0,09

PESQUISAS VERITÁ X RESULTADO OFICIAL



SENADOR	25 a 29/09/2022	RESULTADO OFICIAL	
Jorge Seif – 22	41,3	39,79	1,51
Raimundo Colombo – 55	18,7	16,30	2,40
Dário – 40	13,7	16,23	2,53
Kennedy Nunes – 14	8,0	11,89	3,89
Celso Maldaner – 15	6,1	8,17	2,07
Afrânio Boppré – 50	5,8	3,11	2,69
Caroline Sant Anna – 29	2,3		
Hilda Deola – 12	2,2	1,78	0,42
Luiz Barboza – 30	1,8	2,66	0,86
Gilmar Salgado – 16	0,1	0,07	0,03

PESQUISAS VERITÁ X RESULTADO OFICIAL

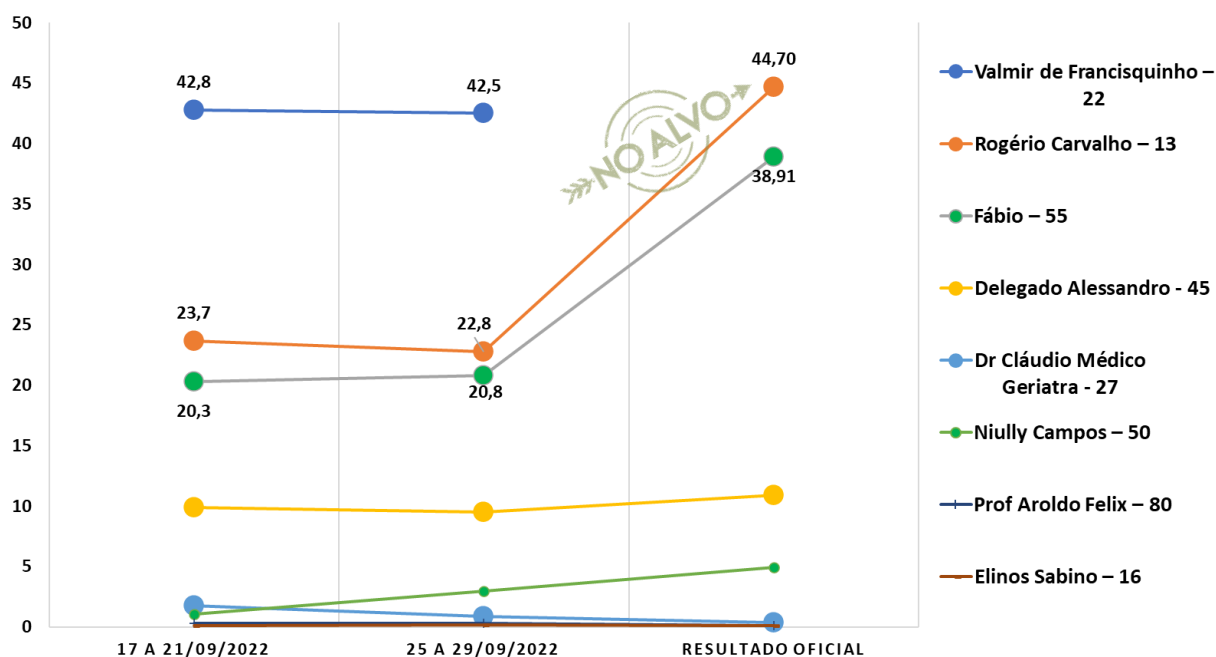




SERGIPE

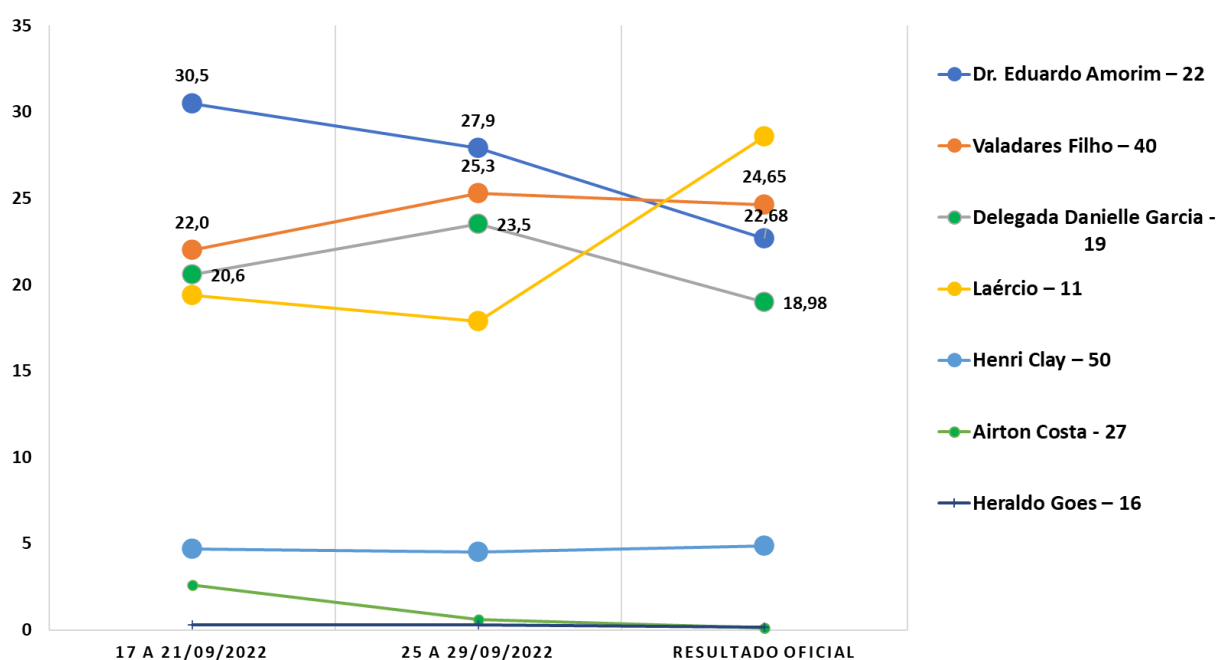
GOVERNADOR	17 a 21/09/2022	25 a 29/09/2022	RESULTADO OFICIAL	
Valmir de Francisquinho – 22	42,8	42,5		
Rogério Carvalho – 13	23,7	22,8	44,70	21,90
Fábio – 55	20,3	20,8	38,91	18,11
Delegado Alessandro - 45	9,9	9,5	10,88	1,38
Dr Cláudio Médico Geriatra - 27	1,8	0,9	0,35	0,55
Niully Campos – 50	1,1	3,0	4,93	1,93
Prof Aroldo Felix – 80	0,3	0,3	0,14	0,16
Elinos Sabino – 16	0,1	0,2	0,09	0,11

PESQUISAS VERITÁ X RESULTADO OFICIAL



SENADOR	17 a 21/09/2022	25 a 29/09/2022	RESULTADO OFICIAL	
Dr. Eduardo Amorim – 22	30,5	27,9	22,68	5,22
Valadares Filho – 40	22,0	25,3	24,65	0,65
Delegada Danielle Garcia - 19	20,6	23,5	18,98	4,52
Laércio – 11	19,4	17,9	28,57	10,67
Henri Clay – 50	4,7	4,5	4,86	0,36
Airton Costa - 27	2,6	0,6	0,12	0,48
Heraldo Goes – 16	0,3	0,3	0,15	0,15

PESQUISAS VERITÁ X RESULTADO OFICIAL

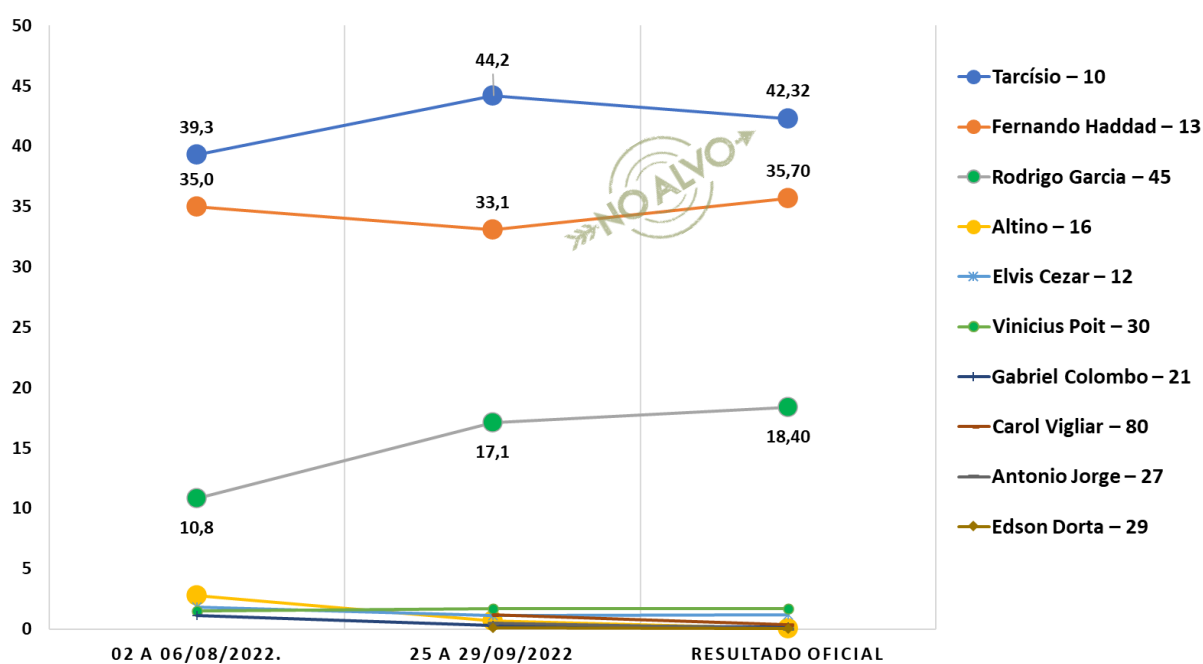




SÃO PAULO

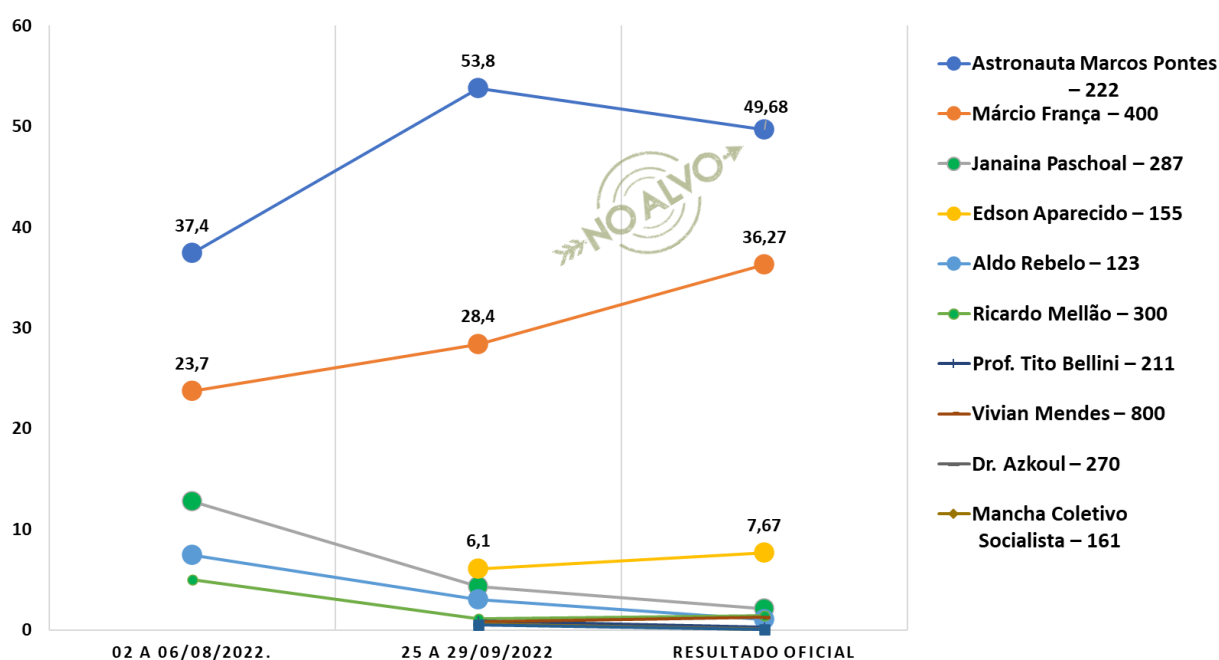
GOVERNADOR	02 a 06/08/2022	25 a 29/09/2022	RESULTADO OFICIAL	
Tarcísio – 10	39,3	44,2	42,32	1,88
Fernando Haddad – 13	35,0	33,1	35,70	2,60
Rodrigo Garcia – 45	10,8	17,1	18,40	1,30
Altino – 16	2,8	0,7	0,06	0,64
Elvis Cezar – 12	1,8	1,1	1,21	0,11
Vinicius Poit – 30	1,5	1,7	1,67	0,03
Gabriel Colombo – 21	1,1	0,3	0,20	0,10
Carol Vigliar – 80		1,2	0,38	0,82
Antonio Jorge – 27		0,5	0,05	0,45
Edson Dorta – 29		0,1	0,02	0,08
Outro	7,7			

PESQUISAS VERITÁ X RESULTADO OFICIAL



SENADOR	02 a 06/08/2022	25 a 29/09/2022	RESULTADO OFICIAL	
Astronauta Marcos Pontes – 222	37,4	53,8	49,68	4,12
Márcio França – 400	23,7	28,4	36,27	7,87
Janaina Paschoal – 287	12,8	4,3	2,07	2,23
Edson Aparecido – 155		6,1	7,67	1,57
Aldo Rebelo – 123	7,4	3,0	1,07	1,93
Ricardo Mellão – 300	5,0	1,1	1,44	0,34
Prof. Tito Bellini – 211		0,9	0,28	0,62
Vivian Mendes – 800		0,8	1,3	0,50
Dr. Azkoul – 270		0,6	0,09	0,51
Mancha Coletivo Socialista – 161		0,6	0,07	0,53
Antônio Carlos – 290		0,5	0,06	0,44
Nise Yamaguchi	4,4			
Milton Leite	3,4			
Professor HOC	3,1			
José Aníbal	2,8			

PESQUISAS VERITÁ X RESULTADO OFICIAL

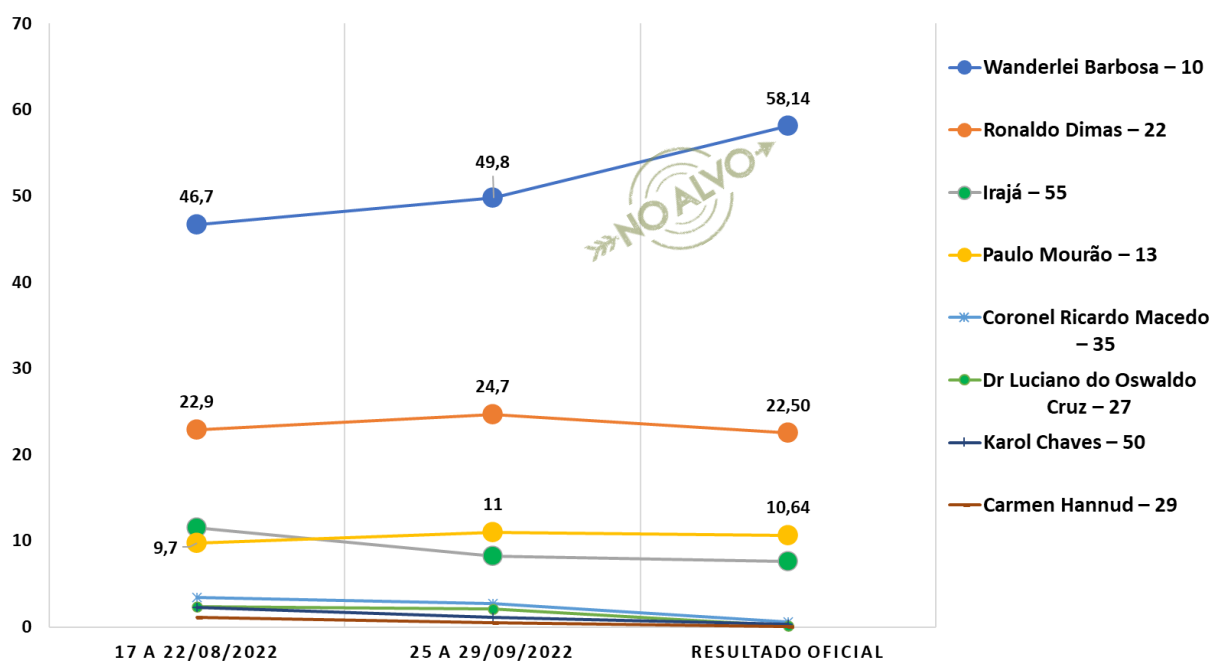




TOCANTINS

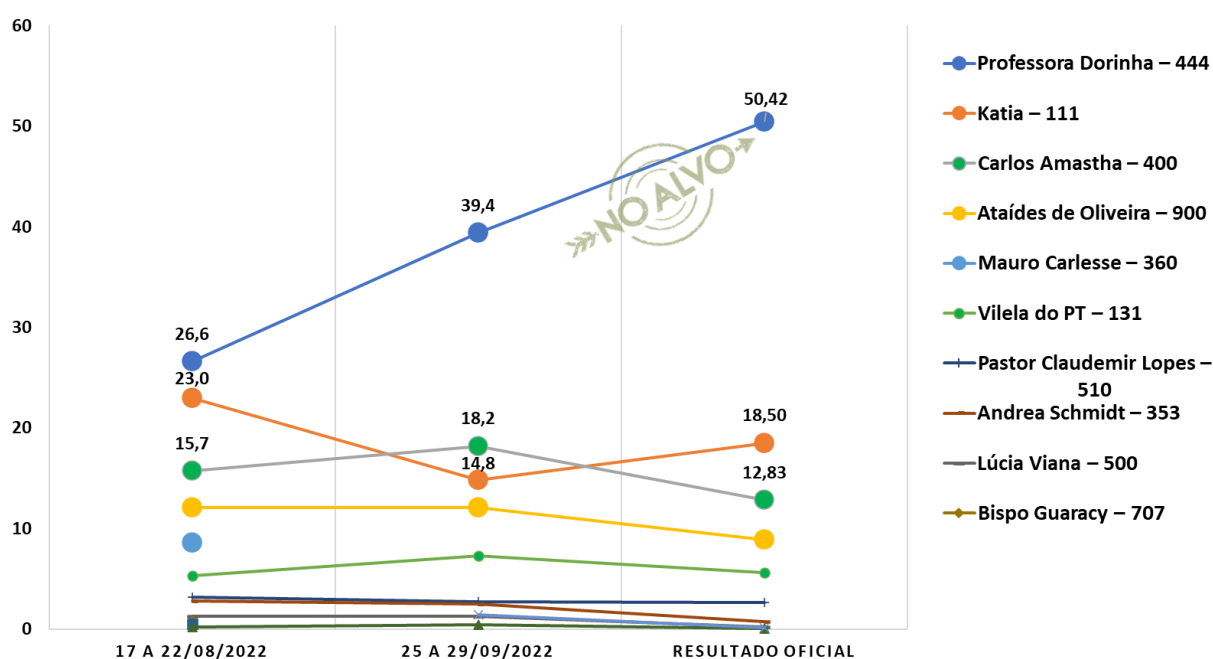
GOVERNADOR	17 a 22/08/2022	25 a 29/09/2022	RESULTADO OFICIAL	
Wanderlei Barbosa – 10	46,7	49,8	58,14	8,34
Ronaldo Dimas – 22	22,9	24,7	22,50	2,20
Irajá – 55	11,5	8,2	7,61	0,59
Paulo Mourão – 13	9,7	11	10,64	0,36
Coronel Ricardo Macedo – 35	3,4	2,7	0,61	2,09
Dr Luciano do Oswaldo Cruz – 27	2,4	2,1	0,15	1,95
Karol Chaves – 50	2,3	1,1	0,30	0,80
Carmen Hannud – 29	1,1	0,5	0,05	0,45

PESQUISAS VERITÁ X RESULTADO OFICIAL



SENADOR	17 a 22/08/2022	25 a 29/09/2022	RESULTADO OFICIAL	
Professora Dorinha – 444	26,6	39,4	50,42	11,02
Katia – 111	23,0	14,8	18,50	3,70
Carlos Amastha – 400	15,7	18,2	12,83	5,37
Ataídes de Oliveira – 900	12,1	12,1	8,85	3,25
Mauro Carlesse – 360	8,6			
Vilela do PT – 131	5,3	7,3	5,64	1,66
Pastor Claudemir Lopes – 510	3,2	2,7	2,64	0,06
Andrea Schmidt – 353	2,8	2,5	0,73	1,77
Lúcia Viana – 500	1,3	1,3	0,21	1,09
Bispo Guaracy – 707	0,8			
Vanderlan Gomes – 282	0,5			
Lazara Merley – 271	0,2	0,4	0,07	0,33
Marcelo Claudio – 28		1,4	0,10	1,3

PESQUISAS VERITÁ X RESULTADO OFICIAL





verita
P E S Q U I S A

(34) 3234-0080

www.institutoverita.com.br

Rua Felisberto Carrejo, 1.002, B. Tabajaras
CEP 38400-204 | Uberlândia, Minas Gerais